V/S

S902 etc.

Vielfalt mit System
Diversity with a system

S902
Sonis
Serie 501
HomeBox
OfficeBox
S902-Filzbox | *S902 Felt box*
eddy
Jetson

Vielfalt mit System
Diversity with a system

Inhalt

S902
S902-Base, S902-Pro, S902-ProRail: Arbeitsplätze – **4**
S902-Base-2, S902-Pro-2, S902-ProRail-2: Zwillingsarbeitsplätze – **60**
S902-Flex: Besprechung & Recherche – **66**
S902-Meet: Konferenz & Meeting – **78**
Sonis
Raumgliederung – **88**
Serie 501
Stauraum – **106**
HomeBox, OfficeBox, S902-Filzbox, eddy
Persönlicher Stauraum – **116**
Jetson
Raum-in-Raum – **134**
Materialien
Dekore, Furniere, Stoffe, Stahlrohre – **144**
Nachhaltig wirtschaften
Unsere Zertifikate – **158**

Content:

S902:
S902-Base, S902-Pro, S902-ProRail: Workplaces – ***4***
S902-Base-2, S902-Pro-2, S902-ProRail-2: Twin office workstations – ***60***
S902-Flex: Meeting & Research – ***66***
S902-Meet: Conference & Meeting – ***78***
Sonis:
Room arrangement – ***88***
Serie 501:
Storage space – ***106***
HomeBox, OfficeBox, S902-Felt box, eddy:
Personal storage space – ***116***
Jetson:
Room-within-a-room – ***134***
Materials:
Decors, veneers, fabrics, steel tubes – ***144***
Sustainable business practices:
Our certificates – ***158***

S902-Base, S902-Pro, S902-ProRail:

Arbeitsplätze

Workplaces

Modellübersicht *Model Overview*

S902-Base, S902-Pro, S902-ProRail: **58/59**
S902-Base-2, S902-Pro-2, S902-ProRail-2: **64/65**
S902-Flex: **76/77**
S902-Meet: **86/87**
Sonis: **102-105**
Serie 501: **114/115**
HomeBox, OfficeBox, S902-FeltBox, eddy: **132/133**
Jetson: **142/143**

S902-Base, S902-Pro, S902-ProRail: 3 Varianten, 2 Gestellformen, 2 Rohrquerschnitte

3 variants, 2 frame shapes, 2 tube cross-sections

Die Arbeitstische S902 gibt es in drei Grundvarianten: S902-Base, S902-Pro und S902-ProRail. Erhältlich sind zwei Gestellformen, mit C-Fuß oder mit T-Fuß. Zudem können die Gestelle mit Quadratrohr (Q) bzw. mit Rundrohr (R) ausgeführt sein. Dazu kommen fixe oder verstellbare (elektromotorisch bzw. manuell) Höhen und fahrbare Varianten mit feststellbaren Rollen. So entstehen Arbeitstische mit unterschiedlicher Funktionalität – aber durchgängiger gestalterischer Identität. Gespiegelt werden diese Varianten in der jeweiligen Nomenklatur, wie z. B. S902-Pro-CR.

S902 work tables are available in three basic versions: S902-Base, S902-Pro and S902-ProRail. Two frame designs are available, with C-foot or T-foot. In addition, the frames can be designed with square tubing (Q) or round tubing (R). There are also fixed or adjustable (electric or manual) heights and mobile versions with lockable castors. This results in work tables with different functionalities – but a consistent design identity. These versions are reflected in the respective nomenclature, e.g. S902-Pro-CR.

Höhe | *Height:*
(**f**) = fixe Höhe | *fixed height*)
(**m**) = manuell einstellbar | *manually adjustable*
(**e**) = elektrisch einstellbar | *electrically adjustable*

Rohrquerschnitt | *Pipe cross-section*
Ⓡ = rund | *round*
Ⓠ = quadratisch | *square*

S902-Base

1. Die Basisvariante:
Einfache Säulentechnik mit integrierter Steuerung
aushängbare Kabelwanne, optional mit Kabelauslässen oder Kabelklappen
Tisch optional klapp- und stapelbar
1. The basic version:
Simple column technology with integrated control system,
removable cable tray, optionally with cable outlets or cable flaps,
Table optionally foldable and stackable

2 Gestellformen | *2 Frame forms:*

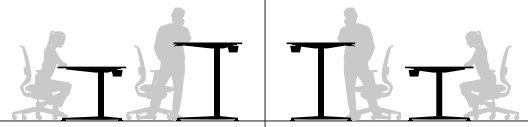

	C		C		T		T	
Rohrquerschnitt *Pipe cross-section*	Q	R	Q	R	Q	R	Q	R
fixe oder einstellbare Höhe *fixed or adjustable heigh*	(f)	(f)	(e)	(e)	(e)	(e)	(f)	(f)
optional fahrbar *optionally mobile*	-	-	-	-	+	-	+	+
	S902-Base-CQ	S902-Base-CR	S902-Base-CQ	S902-Base-CR	S902-Base-TQ	S902-Base-TR	S902-Base-TQ	S902-Base-TR

S902-Pro

2. Die Profivariante:
Hochwertige Säulentechnik mit externer Steuerung
abklappbare Design-Kabelwanne, optional mit Schiebeplatte
optional mit Kabelauslässen oder Kabelklappen
2. The professional version:
High-quality column technology with external control,
fold-down designer cable tray, optionally with sliding plate,
optionally with cable outlets or cable flaps

2 Gestellformen | *2 Frame forms:*

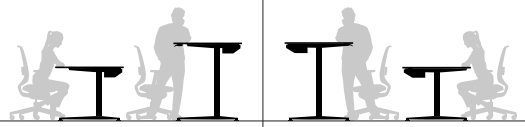

C				T			
Q R		Q R		Q R		Q R	
(fm)	(f)	(em)	(e)	(em)	(e)	(fm)	(f)
-	-	-	-	+	-	+	+
S902-Pro-CQ	S902-Pro-CR	S902-Pro-CQ	S902-Pro-CR	S902-Pro-TQ	S902-Pro-TR	S902-Pro-TQ	S902-Pro-TR

S902-ProRail

3. Die Variante mit Funktionsschiene:
hochwertige Säulentechnik mit externer Steuerung
abklappbare Design-Kabelwanne, optional mit Schiebeplatte
ausgestattet mit Funktionsschiene
3. The variant with functional rail:
high-quality column technology with external control,
foldable designer cable tray, optionally with sliding plate,
fitted with a functional rail

2 Gestellformen | *2 Frame forms:*

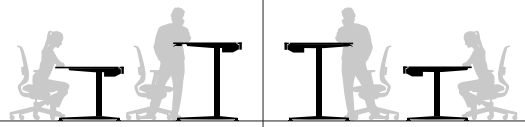

C				T			
Q R		Q R		Q R		Q R	
(fm)	(f)	(em)	(e)	(em)	(e)	(fm)	(f)
-	-	-	-	+	-	+	+
S902-ProRail-CQ	S902-ProRail-CR	S902-ProRail-CQ	S902-ProRail-CR	S902-ProRail-TQ	S902-ProRail-TR	S902-ProRail-TQ	S902-ProRail-TR



S902-Base

S902-Pro

S902-ProRail

S902-Base, S902-Pro, S902-ProRail: 2 Gestellvarianten, 2 Säulenquerschnitte

2 frame variants, 2 column cross-sections

S902-Arbeitstische bieten Gestelle mit C-Fuß und T-Fuß; beide jeweils in Quadratrohr bzw. Rundrohr ausgeführt. Bei C-Fuß-Gestellen ist die Stahlrohrsäule auf der Kufe leicht zurückgesetzt, bei Gestellen mit T-Fuß ist die Säule mittig auf der Kufe aufgebracht. Sitztische gibt es mit fixer Höhe und bei den Serien Pro und ProRail zusätzlich mit manueller Höhenverstellung. In Sitz-Stehhöhe sind Tische mit elektromotorischer Höhenverstellung und bei den Serien Pro und ProRail auch mit manueller Höhenverstellung verfügbar. Fahrbare Ausführungen mit feststellbaren Rollen gibt es mit T-Fuß-Gestell (Quadratrohr, fixe Höhe oder höhenverstellbar) sowie mit Rundrohr in fixer Höhe.

S902 work tables offer frames with C-feet and T-feet, both available in square or round tubing. In C-foot frames, the steel tube column is slightly set back on the skid, while in T-foot frames, the column is positioned centrally on the skid. Seating tables are available with a fixed height and, in the Pro and ProRail series, with manual height adjustment. Tables with electric motor height adjustment are available in sitting and standing heights, and the Pro and ProRail series also offer manual height adjustment. Mobile versions with lockable castors are available with T-foot frames (square tubing, fixed height or height-adjustable) and with round tubing in fixed heights.

Höhe | *Height:*
(**f**) = fixe Höhe | *fixed height*)
(**m**) = manuell einstellbar | *manually adjustable*
(**e**) = elektrisch einstellbar | *electrically adjustable*

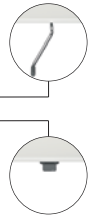

Rohrquerschnitt | *Pipe cross-section*
Ⓡ = rund | *round*
Ⓠ = quadratisch | *square*

Einige T-Fuß-Tische mit Quadratrohr (TQ) und Rundrohr (TR) optional auch mit Rollen
Some T-leg tables with square tubing (TQ) and round tubing (TR) are also available with castors as an option

C-Fuß mit Quadratrohrsäule (7x7 cm) in fixer Höhe, manuell oder elektromotorisch höhenverstellbar
C-base with square tube column (7x7 cm) at fixed height, manually or electrically height-adjustable

C-Fuß mit Rundrohrsäule (ø 7 cm) in fixer Höhe oder elektromotorisch höhenverstellbar
C-base with round tube column (ø 7 cm) at fixed height or electrically height-adjustable

T-Fuß mit Quadratrohrsäule (7x7 cm) in fixer Höhe, manuell oder elektromotorisch höhenverstellbar
T-base with square tube column (7x7 cm) at a fixed height, manually or electrically height-adjustable

T-Fuß mit Rundrohrsäule (ø 7 cm) in fixer Höhe oder elektromotorisch höhenverstellbar
T-base with round tube column (ø 7 cm) at a fixed height or electrically height-adjustable

Kufe aus Stahlblech mit Stellgleitern
Sheet steel skid with adjustable glides

S902-Base

S902-Pro

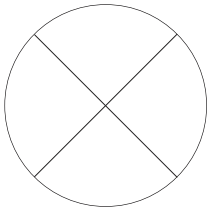

S902-Base, S902-Pro: Mit Kabelauslass und Metall-Kabelklappe

With cable outlet and metall cable flap

Bei Arbeitstischen S902-Base und S902-Pro können maximal drei Kabelauslässe integriert werden – links, mittig und rechts. Kabel werden damit direkt in die darunter liegende Kabelwanne geführt. An den Auslässen lassen sich zusätzlich auch Lampenhalter und Monitorhalter (mittig) befestigen.

Eine weitere Möglichkeit bietet die Elektrifizierung über eine in die Tischplatte eingelassene Kabelklappe aus Metall, ausgestattet mit unterschiedlichen Anschlussleisten. Ideal gerade für mobile Endgeräte, die regelmäßig Zugriff auf Anschlüsse in der Kabelwanne erfordern.

A maximum of three cable outlets can be integrated into the S902-Base and S902-Pro work tables – on the left, in the centre and on the right. Cables are thus fed directly into the cable tray below. Lamp holders and monitor holders (in the centre) can also be attached to the outlets.

Another option is electrification via a metal cable flap recessed into the table top, equipped with various connection strips. This is ideal for mobile devices that require regular access to connections in the cable tray.

Drei kombinierbare Positionen von Kabelauslässen und Metallklappen bei Span-Tischplatten
Three possible combinations of cable outlets and metal flaps for chipboard table tops

1. links | *left*

Kabelauslass außen
Cable outlet, exterior

Kabelauslass innen
Cable outlet, interior

Metallklappe
Metal flap

Kabelauslass + Metallklappe
Cable outlet + Metal flap

2.* mittig | *central

Kabelauslass mittig
Cable outlet, central

3.* rechts | *right

Kabelauslass außen
Cable outlet, exterior

Kabelauslass innen
Cable outlet, interior

Metallklappe
Metal flap

Metallklappe + Kabelauslass
Metal flap + Cable outlet

S902 etc.

Flo 21945
Monitorhalter max. 34''
Monitor holder max. 34''

PARA.MI 21959
Tischleuchte
Table lamp

Sonis 05071
Akustisch wirksame Auftischblende (abgerundet) als C-Absorber
Acoustically effective table top screen (rounded) as C-absorber

Kabelauslass mittig mit Adapter für Monitorhalter
Cable outlet in the centre with adapter for monitor holder

Metallklappe links mit innen liegender Steckdosenleiste
Metal flap on the left with internal power strip

Kabelauslass links außen mit Tischleuchtenadapter
Cable outlet on the far left with table lamp adapter

S902-Pro

S902-Pro:
Mit Kabelauslass und Design-Kabelklappe
With cable outlet and designer cable flap

Je nach Tischplattenmaterial sind Kabelklappen in unterschiedlichen Ausführungen möglich. Arbeitstische S902-Pro können deshalb zusätzlich zum Kabelauslass auch eine elegante Design-Kabelklappe (jeweils links bzw. rechts positioniert) integrieren. Der Unterschied: Anstelle einer Kabelklappe mit Metallabdeckung nimmt die Designklappe in Material, Dekor bzw. Furnier exakt die Tischplatte auf und fügt sich so harmonisch in die Arbeitsplatte ein. Eine Option ist das bei Tischen mit MDF- oder HPL-Vollkernplatte, die beim Innenformen exakte Kanten bilden. Eine Bürstenleiste zwischen Klappe und Tischplatte bietet eine bequeme Kabelführung.

Depending on the table top material, cable flaps are available in different designs. In addition to the cable outlet, S902-Pro work tables can therefore also incorporate an elegant designer cable flap (positioned on the left or right). The difference: instead of a cable flap with a metal cover, the designer flap matches the table top exactly in terms of material, decor and veneer, blending harmoniously into the worktop. This option is available for desks with MDF or HPL solid core tops, which form precise edges during internal moulding. A brush strip between the flap and the table top provides convenient cable routing.

Drei kombinierbare Positionen von Kabelauslässen und Designkabelklappen bei HPL- und MDF-Tischplatten
Three possible combinations of cable outlets and designer cable flaps for HPL and MDF table tops

1. links | *left*

Kabelauslass außen
Cable outlet, exterior

Kabelauslass innen
Cable outlet, interior

Design-Kabelklappe
Designer cable flap

Kabelauslass + Design-Kabelklappe
Cable outlet + Designer cable flap

2.* mittig | *central

Kabelauslass mittig
Cable outlet, central

3.* rechts | *right

Kabelauslass außen
Cable outlet, exterior

Kabelauslass innen
Cable outlet, interior

Design-Kabelklappe
Designer cable flap

Design-Kabelklappe + Kabelauslass
Designer cable flap + Cable outlet

S902 etc.

Flo 21945
Monitorhalter max. 34''
Monitor holder max. 34''

Tolomeo Mini 21969
Tischleuchte
Table lamp

Sonis 05071
Akustisch wirksame Auftischblende (abgerundet) als C-Absorber
Acoustically effective table top screen (rounded) as C-absorber

Kabelauslass mittig mit Adapter für Monitorhalter
Cable outlet in the centre with adapter for monitor holder

Design-Kabelklappe links mit innen liegender Steckdosenleiste
Designer cable flap on the left with internal power strip

Kabelauslass links außen mit Tischleuchtenadapter
Cable outlet on the far left with table lamp adapter

S902-ProRail

S902-ProRail:
Mit Funktionsschiene und Verkabelung über die Tischkante
With functional rail and cabling running over the edge of the table

Arbeitstische S902-ProRail sind mit einer Funktionsschiene ausgestattet, über die beispielsweise Lampen, Monitore oder Elektroleisten für Kabelanschlüsse integriert werden. Das Besondere: An der hinteren Tischkante montiert, lässt sich Zubehör an der Funktionsschiene über die gesamte Breite des Tisches platzieren, ganz nach Bedarf. Kabel werden einfach zwischen Platte und Funktionsschiene in die darunterliegende Kabelwanne abgeleitet; eine optionale Bürstenleiste schützt zudem die Kabelwanne vor Staub. Einfachen Zugriff von oben auf die Kabelwanne bietet die optional zurückschiebbare Arbeitsplatte mit integrierter Arretierung.

S902-ProRail workbenches are fitted with a function rail, which can be used to integrate items such as lamps, monitors or power strips for cable connections. What makes this special is that, as the rail is mounted on the rear edge of the workbench, accessories can be positioned along the function rail across the entire width of the workbench, exactly as required. Cables are simply routed between the worktop and the function rail into the cable tray underneath; an optional brush strip also protects the cable tray from dust. The optional sliding worktop with integrated locking mechanism provides easy access to the cable tray from above.

Funktionsschiene bei offener Schiebeplatte.
Abb. oben: ohne Bürstenleiste,
Abb. unten: mit Bürstenleiste
Functional rail with open sliding plate.
top image: without brush strip,
bottom image: with brush strip

S902 etc.
Datei
Bearbeiten
Ansicht
Hilfe
09:23
Flo 21945
Monitorhalter max. 34"
Monitor holder max. 34"
LUCIO 21958
Tischleuchte
Table lamp
Sonis 05071
Akustisch wirksame Hintertischblende (abgerundet) als C-Absorber
Acoustically effective rear table panel (rounded) as C-absorber
Funktionsschiene mit Adapter für Monitorhalter
Functional rail with adapter for monitor holder
DESK 1 21975
2x Schuko + 2x USB-C Charger
2x Schuko + 2x USB-C Charger
Kabelauslass zwischen Funktionsschiene und Tischplatte
Cable outlet between functional rail and table top

S902-Base

S902-Pro

S902-ProRail

S902-Base, S902-Pro, S902-ProRail: Sitztisch mit fixer Höhe oder mit manueller Höhenverstellung

Seating table with fixed height or manual height adjustment

Das S902-Basismodell: ein Arbeitstisch mit fixer Tischhöhe von 74 cm. Bei den Modellen S902-Pro und S902-ProRail, ausgeführt mit Quadratrohrgestell, gibt es zusätzlich auch einen Sitztisch mit Höhenverstellung. Die Arbeitsplattenhöhe lässt sich manuell, mit stufenloser Kurbelhöhenverstellung justieren.

Die einklappbare Kurbel befindet sich rechts, gut zugänglich direkt unter der Tischplatte. In der Parkposition ist die Kurbel arretiert; zur Verstellung wird sie nach vorne gezogen, bis sie in Funktionsstellung einrastet. Nach der Tischhöhenverstellung wird sie wieder in die Parkposition zurückgeführt. Die Dreifach-Teleskopverstellung arbeitet direkt und präzise.

The S902 basic model: a work table with a fixed table height of 74 cm. The S902-Pro and S902-ProRail models, designed with a square tube frame, also feature a sit-stand table with height adjustment. The worktop height can be adjusted manually using a stepless crank height adjustment mechanism.

The foldable crank is located on the right-hand side, easily accessible directly under the table top. The crank is locked in the parking position; to adjust the height, pull it forward until it locks into the operating position. After adjusting the table height, return it to the parking position. The triple telescopic adjustment mechanism works directly and precisely.

Höhe | *Height:*
(**f**) = fixe Höhe | *fixed height*)
(**m**) = manuell einstellbar | *manually adjustable*
(**e**) = elektrisch einstellbar | *electrically adjustable*

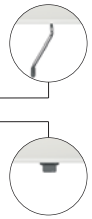

Sonis 05072
Akustisch wirksame Hintertischblende (abgerundet) als C-Absorber
Acoustically effective rear table panel (rounded) as C-absorber

Sonis 05214
Magnetfläche für Notizen
Magnetic surface for notes

Einteilige Säule bei fixer Höhe
One-piece column with fixed height



Fixe Tischhöhe 74 cm
Table height 74 cm



Variable Tischhöhe 65-86 cm
3 mm Hub je Kurbelumdrehung
Variable table height 65-86 cm,
3 mm stroke per crank rotation

Der Sicherheitsabstand
zwischen höhenverstellbaren
Tischen (inkl. Blenden) beträgt 2,5 cm
The safety distance
between height-adjustable tables
(including panels) is 2,5 cm

Flo 21945
Monitorhalter max. 34''
Monitor holder max. 34''

Sonis 05213
A4-Magnetfläche für Notizen
mit Einschub
A4 magnetic board for notes
with a slot

PARA.MI 21959
Tischleuchte
Table lamp

Mini-PC-Halter
Mini PC holder

Zweifach-Teleskopführung für Sitz-Steh-Höhenverstellung
bzw. Einfach-Teleskopführung für Sitz-Höhenverstellung
Double telescopic guide for sit-stand height adjustment or
single telescopic guide for seat height adjustment

Ausziehbare Kurbel für manuelle
Höhenverstellung
Extendable crank for manual
height adjustment

S902-Base

S902-Pro

S902-ProRail

S902-Base, S902-Pro, S902-ProRail: Elektromotorisch höhenverstellbarer Sitz-Stehtisch

Electrically height-adjustable sit-stand desk

Alle Arbeitstische S902 gibt es auch ausgeführt als Sitz-Stehtische mit einer elektromotorischen, stufenlosen Höhenverstellung. Bei allen Modelle reicht der Höhenverstellbereich von min. 64 bis 128 cm, abhängig von der jeweiligen Tischplattenstärke.

Die elektromotorische Höhenverstellung arbeitet geräuscharm und zuverlässig. Für die Einstellung gibt es drei Systeme zur Auswahl: ein Handschalter mit einfacher Auf-/Ab-Steuerung, ein Schalter mit integrierter Höhenanzeige im Display und speicherbaren Höheneinstellungen (Memory-Funktion), sowie eine dritte Variante, die zusätzlich noch eine aktivierbare Tastensperre (beispielsweise als Kindersicherung) bietet.

All S902 work tables are also available as sit-stand tables with electric, infinitely variable height adjustment. For all models, the height adjustment range is from a minimum of 64 to 128 cm, depending on the thickness of the table top.

The electric height adjustment is quiet and reliable. There are three systems to choose from for adjustment: a hand switch with simple up/down control, a switch with integrated height display and storable height settings (memory function), and a third variant that also offers an activatable key lock (e.g. as a child safety feature).

Höhe | *Height:*
(**f**) = fixe Höhe | *fixed height*)
(**m**) = manuell einstellbar | *manually adjustable*
(**e**) = elektrisch einstellbar | *electrically adjustable*

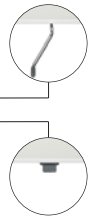

Flo 21945
Monitorhalter max. 34''
Monitor holder max. 34''

Sonis 05071
Akustisch wirksame Hintertischblende (abgerundet) als C-Absorber
Acoustically effective rear table panel (rounded) as C-absorber

Der Sicherheitsabstand
zwischen höhenverstellbaren
Tischen (inkl. Blenden) beträgt 2,5 cm
The safety distance
between height-adjustable tables
(including panels) is 2,5 cm



Variable Tischhöhe 64-128 cm
stufenlos elektromotorisch verstellbar
Variable table height 64-128 cm,
continuously adjustable by electric motor

Aktivierbarer
Containerstopp
Activatable
container stop

Tolomeo Mini 21969
Tischleuchte
Table lamp



Runde 2-Kammer-Kabelkette
aus Kunststoff
Round 2-chamber plastic
cable chain

S902 21872
Einstellbarer CPU-Halter
Adjustable CPU holder

Zweifach-Teleskopführung
für Höhenverstellung
Double telescopic guide for
height adjustment

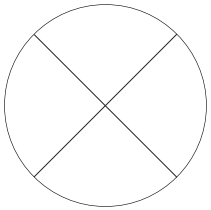

S902-Pro

S902-ProRail

S902-Pro, S902-ProRail: Manuell höhenverstellbarer Sitz-Stehtisch

Manually adjustable sitting-standing desk

Arbeitstische S902-Pro und S902-ProRail sind in der Ausführung mit Quadratrohr-Gestellen auch als Sitz-Stehtische erhältlich. Diese Tische können in der Höhe frei verstellt werden – und somit bequem zum Sitzen wie auch zur temporären Arbeit im Stehen eingesetzt werden.

Die Einstellung auf die gewünschte Tischhöhe erfolgt manuell, mit stufenloser Kurbelverstellung. Die Handkurbel ist leicht greifbar angebracht, gleich rechts, direkt unter der Tischplatte. Wenn sie nicht im Einsatz ist, wird sie in Parkposition eingeklappt und arretiert.

Im Uhrzeigersinn wird nach oben verstellt, gegen den Uhrzeigersinn nach unten. Der Höhenschub erfolgt direkt über die dreifach teleskopierte Säule.

Höhe | *Height:*
(**f**) = fixe Höhe | *fixed height*)
(**m**) = manuell einstellbar | *manually adjustable*
(**e**) = elektrisch einstellbar | *electrically adjustable*

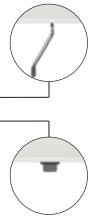

The S902-Pro and S902-ProRail work tables are also available as sit-stand tables in the square tube frame version. These tables are height-adjustable, making them comfortable for sitting as well as for temporary work while standing.

The table height can be adjusted manually using a stepless crank mechanism. The hand crank is easily accessible, located on the right-hand side, directly under the table top. When not in use, it is folded into the parking position and locked in place.

Turn clockwise to raise the table and anticlockwise to lower it. The height is adjusted directly via the triple telescopic column.

Flo 21945
Monitorhalter max. 34''
Monitor holder max. 34''

Sonis 05071
Akustisch wirksame Hintertischblende (abgerundet) als C-Absorber
Acoustically effective rear table panel (rounded) as C-absorber

Der Sicherheitsabstand
zwischen höhenverstellbaren
Tischen (inkl. Blenden) beträgt 2,5 cm
The safety distance
between height-adjustable tables
(including panels) is 2,5 cm



Variable Tischhöhe 65-130 cm
40 mm Hub je Kurbelumdrehung
Variable table height 65-130 cm
40 mm stroke per crank rotation

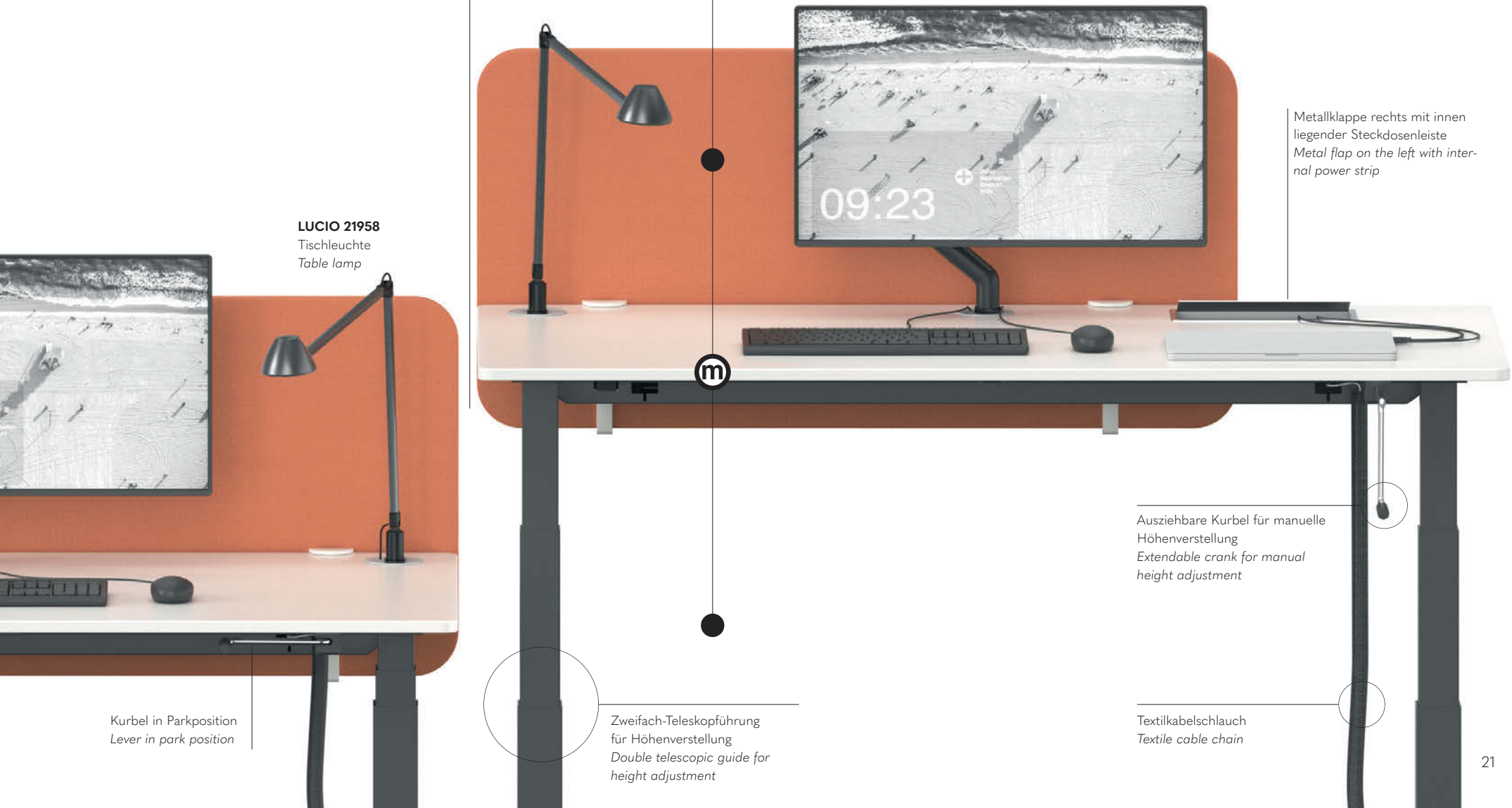

LUCIO 21958
Tischleuchte
Table lamp

Metallklappe rechts mit innen
liegender Steckdosenleiste
Metal flap on the left with inter-
nal power strip

Ausziehbare Kurbel für manuelle
Höhenverstellung
Extendable crank for manual
height adjustment

Kurbel in Parkposition
Lever in park position

Zweifach-Teleskopführung
für Höhenverstellung
Double telescopic guide for
height adjustment

Textilkabelschlauch
Textile cable chain

S902-Base

S902-Pro

S902-ProRail

S902-Base, S902-Pro, S902-ProRail: Integriertes Sideboard als Unterbau

Integrated sideboard as base unit

Stauraum direkt am Arbeitsplatz? Mit den Arbeitstischen S902 lässt sich auch eine solche Anforderung einfach und elegant verwirklichen. Alle Tische S902-Base, S902-Pro und S902-ProRail können in einer Variante ausgestaltet werden, die ein Sideboard direkt als Unterbau integriert.

Konkret bedeutet das: Als Unterbau stehen verschiedene Sideboards zur Auswahl, ein großes und zwei kleinere; sie lassen sich jeweils an der rechten oder linken Seite des Arbeitstisches platzieren. Und bieten ganz bequem und direkt Zugriff auf bereitgehaltene Unterlagen und Materialien.

Alle Sideboards sind mit zwei Flügeltüren und je nach gewählter Ausführung mit einem Schub, bzw. zwei oder drei Schüben ausgestattet.

Storage space right at your workplace? With the S902 desks, this requirement can be met easily and elegantly. All S902-Base, S902-Pro and S902-ProRail desks can be designed in a version that integrates a sideboard directly as a base.

Specifically, this means that there are various sideboards to choose from as a base unit – one large and two smaller ones – which can be placed on the right or left side of the work table. They offer convenient and direct access to stored documents and materials.

All sideboards are equipped with two hinged doors and, depending on the selected version, one, two or three drawers.

Flo 21945
Monitorhalter max. 34''
Monitor holder max. 34''

PARA.MI 21959
Tischleuchte
Table lamp

S902-Sideboard 24580
Kleines Sideboard (links) mit 2 Schüben und 2 Türen
Small sideboard (left) with 2 drawers and 2 doors

S902-Sideboard 24582
Kleines Sideboard (links) mit 1 Schub und 2 Türen
Small sideboard (left) with 1 drawer and 2 doors

S902-Pro-TR 24162
Höhenverstellbarer Freiformtisch
Height-adjustable free-form table

Schübe optional mit Einstellhängerahmen oder als Stauraum für die persönliche Filzbox **(24282)**
Drawers optionally available with adjustable hanging frame or as storage space for personal felt box ***(24282)***

S902-Sidboard 24585
Großes Sideboard (rechts) mit 3 Schüben und 2 Türen
Big sideboard (right) with 3 drawers and 2 doors

S902-Pro **S902-ProRail**

S902-Pro, S902-ProRail: Optional mit Schiebeplatte
Optional with sliding plate

Alle Arbeitstische S902-Pro und S902-ProRail sind optional mit Schiebeplatten ausgerüstet. Durch einfaches Zurückschieben der Tischplatte (nach Lösen der Arretierung) lässt sich so bequem auf die Kabelwanne unter dem Tisch zugreifen. Die Kabelzuführung nach oben erfolgt zwischen Plattenkante und Funktionsschiene, frei über die gesamte Tischbreite hinweg. In der Standardausführung ist die abklappbare Kabelwanne über die Tischunterseite zugänglich.

Auch bei Arbeitstischen mit Schiebeplatten können übrigens problemlos Hintertischblenden eingesetzt werden. Einzige Voraussetzung: integrierbar sind nur tischbreite Blenden, sie werden an der Tischtraverse befestigt. Machbar ist diese Lösung nicht nur bei Einzeltischen, sondern auch bei gegenüberliegenden Tischen.

All S902-Pro and S902-ProRail work tables are optionally equipped with sliding panels. By simply sliding the table top back (after releasing the lock), the cable tray under the table can be easily accessed. The cable feed to the top is located between the edge of the panel and the functional rail, freely across the entire width of the table. In the standard version, the hinged cable tray is accessible from underneath the table.

Incidentally, rear table panels can also be used without any problems on work tables with sliding panels. The only requirement is that only table-width panels can be integrated; they are attached to the table crossbar. This solution is not only feasible for individual tables, but also for tables facing each other.

Tisch mit Schiebeplatte
Table with sliding top

Tisch mit Blende und Schiebeplatte
Table with panel and sliding top



S902-Pro mit Schiebeplatte:
Sonis-Blende in Tischbreite an der Traverse befestigt
S902-Pro with sliding plate:
Sonis panels in table width are attached to the crossbar

S902-ProRail mit/ohne Schiebeplatte:
Sonis-Blende in Tischbreite an der Traverse befestigt
S902-ProRail with/without sliding plate:
Sonis panels in table width are attached to the crossbar



LUCIO 21958
Tischleuchte
Table lamp

Flo 21945
Monitorhalter max. 34''
Monitor holder max. 34''

Sonis 05212
Blumentopfhalter
Flowerpot holder

Sonis 05214
Magnetfläche
für Notizen
Magnetic surface
for notes

Sonis 05072
Akustisch wirksame Hintertischblende
(abgerundet) als C-Absorber
Acoustically effective rear table panel
(rounded) as C-absorber

Bei kombinierten höhenverstellbaren Tischen wird jeder Tisch mit einer Sonis-Blende ausgestattet, Abstand 2,5 cm
Combined height-adjustable tables are each equipped with a Sonis cover, spacing 2,5 cm

Am Tischbein befestigte, sich aufrollende Kabelkette
Cable chain attached to the table leg, rolls up

Bei Schiebeplatten werden ausschließlich tischbreite Sonis-Blenden eingesetzt und an der Traverse befestigt
For sliding panels, only Sonis panels that are the same width as the table are used and attached to the crossbar

S902-Base

S902-Base:
Klappbar für einfache Lagerung und Transport
Foldable for easy storage and transport

Arbeitstische S902-Base sind optimiert für eine einfache Bedarfsplanung. Dazu lassen sich die Tischsäulen modellabhängig entsperren und vollständig nach innen abklappen. Das erlaubt eine platzsparende Lagerung und einen einfachen Transport.

Der Vorteil: Die Tischplanung wird so unkomplizierter und flexibler. Bereits einsatzbereit montierte Tische S902-Base können als unmittelbar verfügbare Reserve vorgehalten – und bei entsprechendem Bedarf sofort eingesetzt werden.

S902-Base work tables are optimised for easy demand planning. Depending on the model, the table columns can be unlocked and folded down completely. This allows for space-saving storage and easy transport.

The advantage: table planning becomes less complicated and more flexible. Ready-to-use assembled S902-Base tables can be kept in reserve and used immediately when needed.

S902-Base-Sitz-Stehtische ab Breite 160 cm und Tische in 74 cm Höhe ab 180 cm können zusammengeklappt werden
S902 base sit-stand tables from 160 cm wide and tables with a height of 74 cm from 180 cm can be folded up

Optimierte Logistik durch platzsparende Lagerung sofort einsatzbereiter Tische
Optimised logistics thanks to space-saving storage of tables that are ready for immediate use

S902-Base

S902-Pro

S902-ProRail

S902-Base, S902-Pro, S902-ProRail: Kabelsätze für manuell verstellbare Tische oder Tische in fixer Höhe

Cable assemblies for manually adjustable tables or tables with a fixed height

Für die Elektrifizierung der S902-Arbeitstische in fixer Höhe und in manuell verstellbarer Höhe stehen GST-18-Steckverbindungen oder klassische Schuko-Stecker, jeweils mit Mehrfach-Anschlussleisten, zur Auswahl. GST18-Steckerleisten können in Reihe geschaltet werden. Mittels GST18-Weichen kann eine weitere Steckerleiste in einer Kabelklappe oder in einem Aufstecksystem angesteuert werden. Auch der Bodenanschluss kann mit Schuko oder GST18 realisiert werden.

For the electrification of S902 workbenches with fixed or manually adjustable heights, a choice is available between GST18 plug connections or standard Schuko plugs, each with multi-socket power strips. GST18 power strips can be connected in series. GST18 splitters can be used to connect an additional power strip within a cable access panel or a plug-in system. The floor connection can also be fitted with either Schuko or GST18 connectors.



Bodenanschlüsse sind als Schuko oder GST18 realisierbar
Ground connections can be implemented as Schuko or GST18

Höhe | *Height:*
(**f**) = fixe Höhe | *fixed height*)
(**m**) = manuell einstellbar | *manually adjustable*
(**e**) = elektrisch einstellbar | *electrically adjustable*

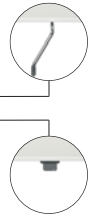

Tische mit Kabelauslässen
Tables with cable outlets

Tische mit Kabelklappe oder aufgesteckter Elektroleiste
Tables with a cable access panel or a plug-in power strip

Option I
Typ: 4-fach Steckdose Schuko
Kabellänge: 3 m
Anschluss: Schuko
Option I
Type: 4-way socket
Cable length: 3-m
Connection: Schuko/Schuko

Option II
Typ: 8-fach Steckdose Schuko
Kabellänge: 3 m
Anschluss: Schuko
Option II
Type: 8-way socket
Cable length: 3-m
Connection: Schuko/Schuko

Option III
Typ: 3-fach Steckdose GST18
Kabellänge: 3 m oder 5 m
Anschluss: GST18/Schuko
Option III
Type: 3-way socket GST18
Cable length: 3-m or 5-m
Connection: GST18/Schuko

Option IV
Typ: 2x 3-fach Steckdose GST18
Kabellänge: 3 m oder 5 m
Anschluss: GST18/Schuko
Option IV
Type: Two 3-way sockets GST18
Cable length: 3-m or 5-m
Connection: GST18/Schuko

Option V
Typ: 3-fach Steckdose GST18
Kabellänge: 3 m oder 5 m
Anschluss: GST18/Schuko
Option V
Type: 3-way socket GST18
Cable length: 3-m or 5-m
Connection: GST18/Schuko

Option VI
Typ: 2x 3-fach Steckdose GST18
Kabellänge: 3 m oder 5 m
Anschluss: GST18/Schuko
Option VI
Type: Two 3-way sockets GST18
Cable length: 3-m or 5-m
Connection: GST18/Schuko

S902-Base

S902-Pro

S902-ProRail

S902-Base, S902-Pro, S902-ProRail: Kabelsätze für elektromotorisch höhenverstellbare Tische

Cable assemblies for tables with electric height adjustment

Für die Elektrifizierung der S902-Arbeitstische mit elektromotorische Höhenverstellung stehen GST-18-Steckverbindungen oder klassische Schuko-Stecker, jeweils mit Mehrfach-Anschlussleisten, zur Auswahl. GST18-Steckerleisten können in Reihe geschaltet werden. Mittels GST18-Weichen kann eine weitere Steckerleiste in einer Kabelklappe oder in einem Aufstecksystem angesteuer werden. Auch der Bodenanschluss kann mit Schuko oder GST18 realisiert werden. Wird nur ein Motoranschluss benötigt, so werden S902-Base-Modelle mit einem Eurostecker ausgestattet.

For the electrification of S902 workbenches with electric height adjustment, a choice is available between GST-18 connectors or standard Schuko plugs, each with multi-socket power strips. GST-18 power strips can be connected in series. GST18 splitters can be used to connect an additional power strip within a cable flap or a plug-in system. The floor connection can also be fitted with either a Schuko plug or a GST18 connector. If only a motor connection is required, S902 Base models are fitted with a Euro plug.



* Bodenanschlüsse sind als Schuko, GST18 und bei S902-Base auch als Eurostecker realisierbar.

** Grounding connections can be implemented as Schuko, GST18, and, for the S902-Base, also as a Euro plug.*

Option I
Typ: Nur Motoranschluss
Kabellänge: 5 m
Bodenanschluss: Schuko, Eurostecker*
Option I
Type: Motor connection only
Cable length: 5-m
*Floor Connection: Schuko, Euro plug**

Höhe | *Height:*
(**f**) = fixe Höhe | *fixed height*)
(**m**) = manuell einstellbar | *manually adjustable*
(**e**) = elektrisch einstellbar | *electrically adjustable*

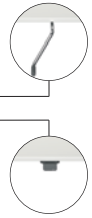

Tische mit Kabelauslässen
Tables with cable outlets

Tische mit Kabelklappe oder aufgesteckter Elektroleiste
Tables with a cable access panel or a plug-in power strip

Option II
Typ: 3 freie Steckdosen Schuko
Kabellänge: 3 m
Bodenanschluss: Schuko
Option II
Type: 3 free sockets Schuko
Cable length: 3-m
Floor Connection: Schuko

Option III
Typ: 7 freie Steckdosen Schuko
Kabellänge: 3 m
Bodenanschluss: Schuko
Option III
Type: 7 free sockets Schuko
Cable length: 3-m
Floor Connection: Schuko

Option IV
Typ: 3-fach Steckdose GST18
Kabellänge: 3 m oder 5 m
Bodenanschluss: GST18/Schuko
Option IV
Type: 3-way socket GST18
Cable length: 3-m or 5-m
Floor Connection: GST18/Schuko

Option V
Typ: 2x 3-fach Steckdose GST18
Kabellänge: 3 m oder 5 m
Bodenanschluss: GST18/Schuko
Option V
Type: Two 3-way sockets GST18
Cable length: 3-m or 5-m
Floor Connection: GST18/Schuko

Option VI
Typ: 3-fach Steckdose GST18
Kabellänge: 3 m oder 5 m
Bodenanschluss: GST18/Schuko
Option VI
Type: 3-way socket GST18
Cable length: 3-m or 5-m
Floor Connection: GST18/Schuko

Option VII
Typ: 2x 3-fach Steckdose GST18
Kabellänge: 3 m oder 5 m
Bodenanschluss: GST18/Schuko
Option VI/
Type: Two 3-way sockets GST18
Cable length: 3-m or 5-m
Floor Connection: GST18/Schuko

S902-Base

S902-Pro

S902-ProRail

S902-Base, S902-Pro, S902-ProRail: Kabelzuführung zum Tisch

Cable feed to the table

Für die Kabelzuführung zum Arbeitstisch gibt es einen flexiblen Textilkabelschlauch sowie alternativ eine Kunststoffkabelkette, die aus einzelnen, beweglich gelagerten Segmenten aufgebaut ist. Beide Varianten lassen sich modellabhängig an der Traverse bzw. an der Kabelwanne befestigen.

Als weitere, ebenso elegante wie praktische Lösung steht eine Kabelkette aus rechteckigen Einzelsegmenten zur Verfügung. Das Besondere: Die in sich bewegliche Kette wird mit integrierten Magneten direkt am Tischbein links oder rechts befestigt, bei einer Höhenverstellung des Tisches rollt sie sich entsprechend auf.

For cable routing to the work table, there is a flexible textile cable hose or, alternatively, a plastic cable chain consisting of individual, movable segments. Depending on the model, both variants can be attached to the crossbar or the cable tray.

Another elegant and practical solution is a cable chain made of rectangular individual segments. What makes it special is that the movable chain is attached directly to the left or right table leg with integrated magnets, and rolls up accordingly when the table is adjusted in height.

Der Textilkabelschlauch ist über die gesamte Tischbreite ausrichtbar.
The textile cable conduit can be adjusted across the entire width of the table.

Die runde Kunststoffkabelkette wird links oder rechts an fixen Punkten befestigt.
The round plastic cable chain is attached to fixed points on the left or right.

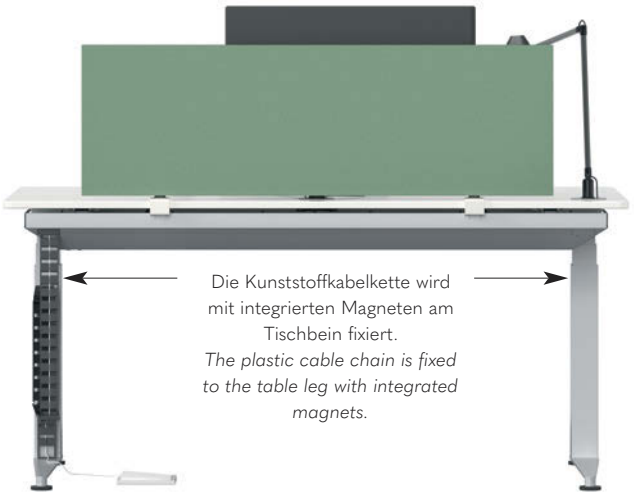

Die Kunststoffkabelkette wird mit integrierten Magneten am Tischbein fixiert.
The plastic cable chain is fixed to the table leg with integrated magnets.

Textilkabelschlauch schwarz für Sitz- oder Stehhöhe **(21879, 21878)**
*Textile cable conduit black for sitting or standing height **(21879, 21878)***

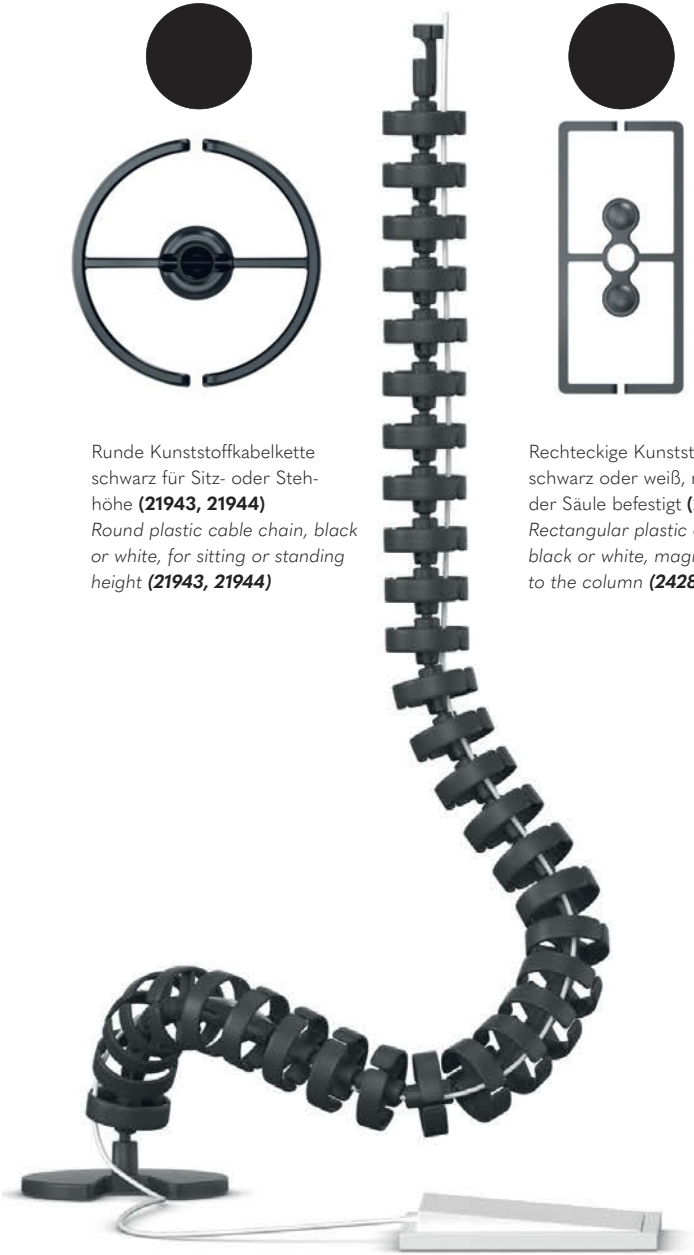

Runde Kunststoffkabelkette schwarz für Sitz- oder Stehhöhe **(21943, 21944)**
*Round plastic cable chain, black or white, for sitting or standing height **(21943, 21944)***



Rechteckige Kunststoffkabelkette schwarz oder weiß, magnethaftend an der Säule befestigt **(24289, 24290)**
*Rectangular plastic cable chain, black or white, magnetically attached to the column **(24289, 24290)***

S902-Base

S902-Pro

S902-ProRail

S902-Base, S902-Pro, S902-ProRail: Flo-Monitorhalter für bis zu drei Monitore

Flo monitor holder for up to three monitors

Arbeitstische S902 können mit Flo-Monitorhaltern ausgestattet werden. Das Kabelmanagement ist direkt im Monitorarm integriert. Die Halter gibt es für bis zu drei Monitore mit jeweils unterschiedlichen maximalen Monitorgrößen. Bei den Tischen S902-Base und S902-Pro werden die Halter direkt an den Kabelauslässen befestigt, links, mittig oder rechts (bei einem Monitor) bzw. mittig bei zwei oder drei Monitoren. Bei Tischen S902-ProRail lassen sich die Halter frei an der Funktionsschiene positionieren. Bei zwei bzw. drei Monitoren ergibt sich platzbedingt eine zentrierte Anordnung. Flo-Monitorhalter können dynamisch, im Hinblick auf eine bequeme und ergonomisch optimale Körperhaltung ausgerichtet werden.

S902 work tables can be equipped with Flo monitor holders. Cable management is integrated directly into the monitor arm. The holders are available for up to three monitors, each with different maximum monitor sizes. On the S902-Base and S902-Pro desks, the mounts are attached directly to the cable outlets, on the left, in the centre or on the right (for one monitor) or in the centre for two or three monitors. On S902-ProRail desks, the mounts can be positioned freely on the function rail. For two or three monitors, a centred arrangement is required due to space constraints. Flo monitor holders can be dynamically adjusted for a comfortable and ergonomically optimal posture.

Flo 21945
Monitorhalter max. 34''
Monitor holder max. 34''

Flo X 21946
Monitorhalter max. 49'' (ohne Abb.)
Monitor holder max. 49'' (not shown)

Sonis 05072
Akustisch wirksame Hintertischblende (abgerundet) als C-Absorber
Acoustically effective rear table panel (rounded) as C-absorber



LAVIGO.core 21957
Stehleuchte
Floor lamp

Flo X Triple 21948
Monitorhalter max. 3x 27''
Monitor holder max. 3x 27''

Flo X Multi Dual 21947
Monitorhalter max. 2x 34''
Monitor holder max. 2x 34''

S902-Base

S902-Pro

S902-ProRail

S902-Base, S902-Pro, S902-ProRail: Monitorhalter M2.1 und M8.1 (1- oder 2-fach)

Monitor holders M2.1 and M8.1 (single or double)

Als weitere Variante können bei Arbeitstischen S902 auch die beiden Monitorhalter M2.1 und M8.1 (für einen bzw. zwei Monitore) eingesetzt werden. Sie werden links, mittig oder rechts an einem Kabelauslass befestigt. Beide Monitorhalter sind ausgesprochen stabil, dabei flexibel und leicht auszurichten. Das Kabelmanagement ist direkt in den Monitorarm integriert. Das Modell M8.1 ist für zwei parallel montierte, aber dennoch bewegliche Monitore ausgelegt. Beide Varianten ermöglichen so jederzeit eine individuell optimale, ergonomische Arbeitshaltung.

Bei Tischen S902-ProRail sind die Monitorhalter an beliebiger Position in der Funktionsschiene zu befestigen; der Halter für zwei Monitore wird platzbedingt zentriert.

As a further option, the two monitor holders M2.1 and M8.1 (for one or two monitors) can also be used with S902 work tables. They are attached to a cable outlet on the left, in the centre or on the right. Both monitor holders are extremely stable, yet flexible and easy to align. Cable management is integrated directly into the monitor arm. The M8.1 model is designed for two monitors mounted parallel to each other but still movable. Both variants thus enable an individually optimal, ergonomic working posture at all times.

On S902-ProRail desks, the monitor holders can be attached at any position on the functional rail; the holder for two monitors is centred for space reasons.

Sonis 05211
Stiftebox
Pencil case

M2.1 21984
Monitorhalter max 27''
Monitor holder max 27''

Sonis 05072
Akustisch wirksame Hintertischblende (abgerundet) als C-Absorber
Acoustically effective rear table panel (rounded) as C-absorber

Der Sicherheitsabstand zwischen höhenverstellbaren Tischen (inkl. Blenden) beträgt 2,5 cm
The safety distance between height-adjustable tables (including panels) is 2,5 cm

PARA.MI 21959
Tischleuchte
Table lamp

M8.1 21985
Monitorhalter max. 2x 27''
Monitor holder max. 2x 27''

S902-Base

S902-Pro

S902-ProRail

S902-Base, S902-Pro, S902-ProRail: Tischleuchten und Stehleuchten

Table lamps and floor lamps

Schreibtischleuchten werden bei S902-Tischen mit einem Adapter im Kabelauslass befestigt (S902-Base und S902-Pro), bei Tischen S902-ProRail sind die Leuchtenadapter beliebig an der Funktionsschiene zu positionieren, die Verkabelung erfolgt dann frei zwischen Tischkante und Funktionsschiene, Netzteile können in der Kabelwanne verstaut werden.

Die aluminium-eloxierte Tolomeo Mini LED-Tischleuchte ist frei ausrichtbar mit einem in alle Richtungen verstellbaren Leuchtkopf. Die Stehleuchte LAVIGO.core kann mit ihrer flachen Bodenplatte direkt unter den Tischkufen platziert werden. Bei der stufenlos dimmbaren LED-Schreibtischleuchte LUCIO ist das Gehäuse aus grauem Kunststoff, das Gestänge aluminium-eloxiert. Auch die schlanke PARA.MI ist stufenlos dimmbar, der Leuchtenkopf ist dreh- und schwenkbar. Das lichtstarke LED-Modul erzeugt ein homogenes Arbeitslicht, ein Reflektor sorgt für blendfreies Arbeiten.

Desk lamps are attached to S902 tables with an adapter in the cable outlet (S902-Base and S902-Pro). while on S902-ProRail tables, the lamp adapters can be positioned anywhere on the functional rail, with the cabling then running freely between the table edge and the functional rail. Power supplies can be stowed in the cable tray.

The aluminium-anodised Tolomeo Mini LED table lamp can be freely adjusted with a lamp head that can be moved in all directions. The LAVIGO.core floor lamp can be placed directly under the table runners with its flat base plate. The LUCIO LED desk lamp is continuously dimmable and has a grey plastic housing and aluminium-anodised rods. The slim PARA.MI is also continuously dimmable, and the lamp head can be rotated and swivelled. The powerful LED module produces a homogeneous working light, and a reflector ensures glare-free working.

Tolomeo Mini 21969
Tischleuchte
Table lamp

Sonis 05042
Akustisch wirksame Einhausung aus 4 Stehblenden (abgerundet) als C-Absorber
Acoustically effective enclosure consisting of 4 standing panels (rounded) as C-absorbers

LAVIGO.core 21957
Stehleuchte
Floor lamp

M2.1 21984
Monitorhalter
Monitor holder

LUCIO 21958
Tischleuchte
Table lamp

PARA.MI 21959
Tischleuchte
Table lamp

S902-Base

S902-Pro

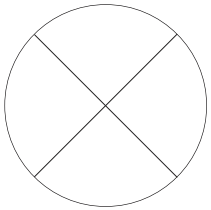

S902-Base, S902-Pro: PuK3- und DESK 1-Elektrifizierung auf der Tischplatte

PuK3 and DESK 1-electrification on the table top

Standardmäßig wird bei Arbeitstischen S902-Base und S902-Pro die Verkabelung über Kabelauslässe in die darunter liegende Kabelwanne geführt. Als Alternative gibt es auch Elektrifizierungsleisten, modellabhängig ausgerüstet mit Schuko-Steckdosen und USB-C-Charging-Anschlüssen. Sie werden einfach über die hintere Tischkante aufgesteckt. Ein Stromanschluss zur Kabelwanne im Tisch ist per Schuko-Steckdose oder GST 18-Verbindung realisierbar. Oder im direkten Bauanschluss.

Weitere Möglichkeit: Kabelauslässe können mit einer flächenbündigen Einbausteckdose mit Schuko- und USB-C-Charging belegt werden. Damit lassen sich die Tische bestens auch für den Einsatz mobiler Endgeräte ausrüsten. Beide Lösungen sind auch nachrüstbar.

By default, on the S902-Base and S902-Pro work tables, cabling is routed through cable outlets into the cable tray below. As an alternative, power strips are also available, equipped with Schuko outlets and USB-C charging ports depending on the model. They simply clip onto the rear edge of the table. A power connection to the cable tray inside the desk can be established via a Schuko outlet or a GST 18 connection. Or via a direct building connection.

Another option: Cable outlets can be fitted with a flush-mounted recessed outlet featuring Schuko and USB-C charging ports. This makes the tables ideally suited for use with mobile devices. Both solutions can also be retrofitted.

Circle80 Kabellängen
GST-18: 1,0 m
Schuko: 3,0 m
DESK 1 Kabellängen
GST-18: 1,5 m
Schuko: 3,0 oder 4,0 m
Circle80 *Cable lengths*
GST-18: 1,0 m
Schuko: 3,0 m
DESK 1 *Cable lengths*
GST-18: 1,5 m
Schuko: 3,0 or 4,5 m

Circle80 21987
Einbausteckdose mit
1x Schuko + 2x USB-C Charging und
maximal 6 Kabeldurchlässen
Flush-mounted socket with 1x Schuko socket +
2x USB-C charging ports and a
maximum of 6 cable entries

PuK3 21983
Ladestation
Charging unit

Sonis 05071
Akustisch wirksame
Auftischblende (abgerundet)
als C-Absorber
Acoustically effective table
top screen (rounded) as
C-absorber

DESK 1 Kabellängen
GST-18: 1,5 m
Schuko: 3,0 oder 4,0 m
DESK 1 *Cable lengths*
GST-18: 1,5 m
Schuko: 3,0 or 4,5 m

DESK 1 21975
Elektroleiste mit
3x Schuko
Power strip with
3x Schuko



DESK 1 21975
Elektroleiste mit
2x Schuko + 2x USB-C-Charger
Power strip with
2x Schuko + 2x USB-C-Charger

Sonis 05212
Blumentopfhalter
Flowerpot holder

Sonis 05211
Stiftebox
Pencil case

S902-Base

S902-Pro

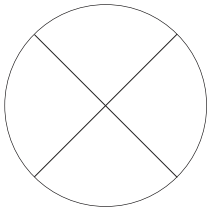

S902-Base, S902-Pro: CONI-Elektrifizierung in der Kabelklappe

CONI electrification in the cable flap

Elegant, bequem und jederzeit problemlos zugänglich ist die Elektrifizierung des Arbeitstisches über Kabelklappe und eine darunter liegende Elektrifizierungsleiste. Diese steht für Tische S902-Base und S902-Pro in unterschiedlichen Varianten mit jeweils verschiedenen Optionen zur Verfügung. Der Anschluss erfolgt über Schuko-, USB-C-Charging oder HDMI-Verbindung. Die Klappen können mit Metallabdeckung oder als Design-Variante im Material der Tischplatte ausgeführt werden.

Eine bequeme Elektrifizierung via Kabelklappe macht die Tische auch für unterschiedliche Belegungen und den Einsatz mobiler Endgeräte bestens nutzbar.

Elegant, convenient, and easily accessible at all times: the desk's power supply is provided via a cable access panel and an underlying power strip. This is available in various versions for the S902-Base and S902-Pro desks, each with different options. Connections are made via Schuko, USB-C charging, or HDMI. The hatches can be finished with a metal cover or, as a design option, in the same material as the table top.

Convenient power access via the cable hatch makes the desks ideal for various setups and the use of mobile devices.

CONI 21977
Elektroleiste mit
3x Schuko
Power strip with
3x Schuko

Kabellängen
GST-18: 0,5 m
Schuko: 3,0 oder 5,0 m
Cable lengths
GST-18: 0,5 m
Schuko: 3,0 or 5,0 m

Sonis 05072
Akustisch wirksame Hintertischblende (eckig) als C-Absorber
Acoustically effective rear table panel (square) as C-absorber

CONI 21977
Elektroleiste mit
2x Schuko + 2x USB-C-Charger
Power strip with
2x Schuko + 2x USB C charger

CONI 21977
Elektroleiste mit
2x Schuko + 1x HDMI
Power strip with
2x Schuko + 1x HDMI

Flo 21945
Monitorhalter max. 34"
Monitor holder max. 34"

Metallklappe links mit innen liegender Steckdosenleiste
Metal flap on the left with internal power strip

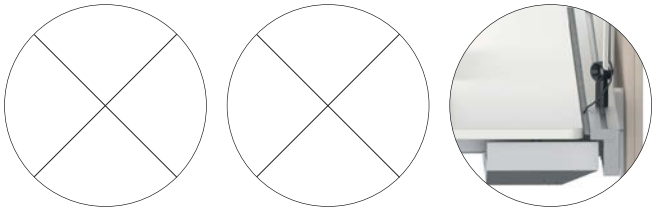

S902-ProRail

S902-ProRail: DESK 1-Aufsteckelektrifizierung für Funktionsschiene

DESK 1 plug-in electrification for functional rail

Arbeitstische S902-ProRail sind mit Funktionsschiene ausgerüstet. Standardmäßig wird die Verkabelung dabei zwischen Schiene und Tischkante in die darunter liegende Kabelwanne geführt. Alternativ kann aber auch eine aufsteckbare Elektrifizierungsleiste verwendet und frei an der Funktionsschiene positioniert werden.

Die Aufsteckelektrifizierung stellt je nach Modell Schuko- und USB-C-Charging-Verbindungen bereit. Ein Stromanschluss zur Kabelwanne im Tisch kann per Schuko- oder GST 18-Verbindung erfolgen. Oder ist im direkten Bauanschluss möglich. Die Elektrifizierungsleisten sind auch nachrüstbar.

Damit sind die Tische ideal für mobile Endgeräte ausgerüstet, sie bieten ganz nach Bedarf den einfachen Zugriff auf Netzwerk- und Stromverbindungen.

S902-ProRail workbenches are equipped with a function rail. By default, the cabling is routed between the rail and the edge of the table into the cable tray located below. Alternatively, a clip-on power strip can be used and positioned freely on the function rail.

Depending on the model, the plug-on power strip provides Schuko and USB-C charging connections. A power connection to the cable tray in the table can be made via a Schuko or GST 18 connection, or it can be connected directly to the building's electrical system. The power strips can also be retrofitted.

This makes the tables ideally equipped for mobile devices, offering easy access to network and power connections as needed.

Kabellängen
GST-18: 1,5 m
Schuko: 3 oder 4,5 m
Cable lengths
GST-18: 1,5 m
Schuko: 3 or 4,5 m

DESK 1 21975
Elektroleiste mit
3x Schuko
Power strip with
3x Schuko

DESK 1 21975
Elektroleiste mit
2x Schuko + 2x USB-C-Charger
Power strip with
2x Schuko + 2x USB C charger

LUCIO 21958
Tischleuchte
Table lamp

Flo 21945
Monitorhalter max. 34''
Monitor holder max. 34''

Sonis 05072
Akustisch wirksame Hintertisch-
blende (abgerundet) als C-Absorber
Acoustically effective rear table
panel (rounded) as C-absorber

Funktionsschiene mit Adapter für
Tischleuchte und Monitorhalter
Functional rail with adapter for
table lamp and monitor holder

S902-Base
(nur 24291 | *only 24291*)

S902-Pro

S902-ProRail

S902-Base, S902-Pro, S902-ProRail: CPU-Halter, Thin-Client-Halter und Druckerboard

CPU holder, thin client holder and printer board

Der CPU-Halter für Tower-Geräte kann links oder rechts an der Tischinnenseite positioniert werden. Fixiert wird der Rechner mit einem Halterungsgurt. Den CPU-Halter gibt es höhenverstellbar oder als Modell mit fixer Höhe.

Auch das nach außen gerichtete Druckerboard lässt sich beidseitig an der Traverse befestigen. Ein Thin-Client-Halter für Mini-PCs kann auf der linken wie auf der rechten Seite direkt unter der Tischplatte angebracht werden.

The CPU holder for tower devices can be positioned on the left or right side of the table interior. The computer is secured with a mounting strap. The CPU holder is available in a height-adjustable version or as a model with a fixed height.

The outward-facing printer board can also be attached to the crossbar on either side. A thin client holder for mini PCs can be attached directly under the table top on either the left or right side.



21873
Druckerboard
für S902-Pro und S902-ProRail
Printer board for the
S902-Pro and S902-ProRail

S902 21872
Höhenverstellbarer CPU-Halter
für S902-Pro und S902-ProRail
Height-adjustable CPU mount for the
S902-Pro and S902-ProRail

S902 24291
CPU-Halter in fixer Höhe
für S902-Base, S902-Pro und S902-ProRail
(ohen Abbildung)
Fixed-height CPU mount for
S902-Base, S902-Pro and S902-ProRail
(not shown)

Der Sicherheitsabstand
zwischen höhenverstellbaren Tischen
(inkl. Blenden) beträgt 2,5 cm
The safety distance
between height-adjustable tables
(including panels) is 2,5 cm

Sonis 05171
Akustisch wirksame Hintertischblende (eckig) als B-Absorber, rückseitig und seitlich positioniert, mit Akzentstreifen
Acoustically effective rear table panel (square), as B absorber, positioned at the rear and sides, with accent strips

Sonis 05214
A4-Magnetfläche für Notizen mit Einschub
A4 magnetic board for notes with a slot

Sonis 05211
Stiftebox
Pencil case

Flo 21945
Monitorhalter max. 34''
Monitor holder max. 34''

LUCIO 21958
Tischleuchte
Table lamp

21870
Thin-Client-Halter als Zubehör
für S902-Pro und S902-ProRail
Thin-client holder as accessory for
S902-Base, S902-Pro and S902-ProRail

S902-Base

S902-Pro

S902-ProRail

S902-Base, S902-Pro, S902-ProRail: Schubkästen

Drawers

Bei Arbeitstischen S902-Base und S902-Pro kann unter der Tischplatte, links oder rechts, ein Schubkasten aus Stahl oder Filz positioniert werden. Beide sind optional abschließbar. Für den Filzschub gibt es auch ein Zahlenschloss. Die Filzschub kann auch herausgenommen und zum Transport persönlicher Gegenstände verwendet werden. Ergänzt wird die Filzschub durch Deckel, Griff und Trennelemente.

With the S902-Base and S902-Pro workbenches, a steel or felt drawer can be positioned beneath the worktop, on the left or right. Both are lockable as an option. A combination lock is also available for the felt drawer. The felt drawer can also be removed and used to carry personal belongings. The felt drawer is complemented by a lid, a handle and dividers.

Sonis 05071
Akustisch wirksame Hintertischblende (abgerundet) als C-Absorber
Acoustically effective rear table panel (rounded) as C-absorber

Metall-Schubkasten, abschließbar
Lockable metal drawer

Der Sicherheitsabstand
zwischen höhenverstellbaren Tischen
(inkl. Blenden) beträgt 2,5 cm
The safety distance
between height-adjustable tables
(including panels) is 2,5 cm

PARA.MI 21959
Tischleuchte
Table lamp

Sonis 05214
A4-Magnetfläche für Notizen
mit Einschub
A4 magnetic board for notes
with a slot

Flo: 21945
Monitorhalter max. 34''
Monitor holder max. 34''

Metallklappe rechts mit innen liegender Steckdosenleiste
Metal flap on the right with internal power strip

Schubkasten mit herausnehmbarer Filzbox, abschließbar
Drawer with lockable and removable felt box

S902-Base

S902-Pro

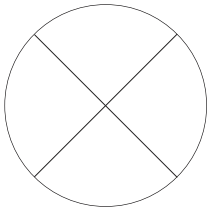

S902-Base, S902-Pro: Sonis-Hintertischblenden, am Tisch hängend

Sonis screens hanging on the table

Sonis-Blenden lassen sich bei allen rechteckigen Arbeitstischen an der hinteren und seitlichen Tischkante anhängen (Tische S902-Base und S902-Pro). Bei Winkelaufstellungen werden sie per Adapter miteinander verbunden. Die Blenden sind akustisch wirksam, es gibt sie als C- und B-Absorber, in den Materialstärken 28 bzw. 55 mm.

Die Stellfläche des Tischs vergrößert sich jeweils um die Materialstärke von Adapter und Absorber (siehe Grafik). Bei höhenverstellbaren Tischen ist zusätzlich ein Sicherheitsabstand zwischen beweglichen und starren Teilen einzuplanen. An der hinteren Tischkante können Sonis-Blenden über die gesamte Tischbreite oder nur über einen Teilbereich angebracht werden. Bei Freiformtischen wiederum lassen sich Blenden nur an gerade ausgeprägten Seiten positionieren.

Sonis panels can be attached to the rear and side edges of all rectangular work tables (S902-Base and S902-Pro tables). For corner configurations, they are connected to each other using adapters. The panels are acoustically effective and are available as C and B absorbers, i.e. in material thicknesses of 28 and 55 mm respectively.

The footprint of the table increases by the thickness of the adapter and absorber (see diagram). For height-adjustable tables, a safety distance between movable and fixed parts must also be taken into account. Sonis panels can be attached to the rear edge of the table across the entire width of the table or only over a partial area. With free-form tables, on the other hand, panels can only be positioned on straight sides.

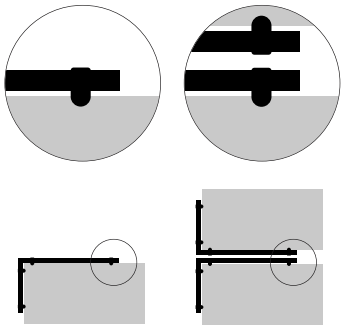

Die Stellfläche des Tischs vergrößert sich um die Materialstärke von Adapter und Absorber C bzw. B um 3,4 bzw. 6,1 cm. Bei höhenverstellbaren Tischen um weitere 2,5 cm
The table's footprint increases by the material thickness of the adapter and absorber C or B by 3.4 or 6.1 cm respectively. For height-adjustable tables, it increases by an additional 2.5 cm

05075, 05070, 05072
Bei Tischen ohne Schiebeplatte sind schräge, kurze und tischbreite Blenden einsetzbar
For tables without sliding tops, slanted, short and table-width panels can be used

05072
Bei Tischen mit Schiebeplatte sind nur tischbreite Blenden einsetzbar
Only table-width panels can be used on tables with sliding tops

05079, 05078
Bei allen Tischen sind seitliche Blenden (schräg und gerade) einsetzbar
Side panels, slanted and straight, can be used with all tables

Sonis 05072
Hintertischblende (tischbreit) für S902 Pro mit Schiebeplatte. Ohne Adapter-Anbindung zur seitlichen Blende
Rear table panel (table width) for the S902 Pro with sliding top. Without adapter connection to the side panel

Sonis 05079
Hintertischblende, seitlich
Side rear table panel

LUCIO 21958
Tischleuchte
Table lamp

Flo 21945
Monitorhalter max. 34''
Monitor holder max. 34''

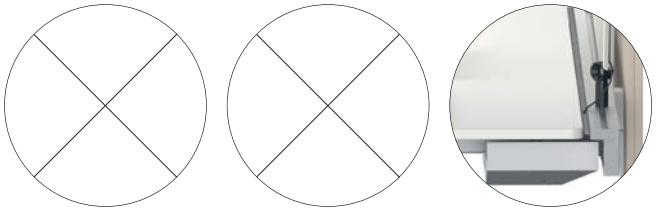

S902-ProRail

S902-ProRail: Sonis-Hintertischblenden, an Tischen mit Funktionsschiene hängend

Sonis rear table panels suspended from the table with functional rail

Sonis-Blenden lassen sich bei rechteckigen Arbeitstischen S902-ProRail anbringen, sowohl an der hinteren wie an der seitlichen Tischkante. In der Winkelaufstellung über Eck werden sie einfach per Adapter miteinander verbunden. Die Blenden bieten eine visuelle wie auch akustische Abschirmung zum Umfeld, es gibt sie in zwei Ausführungen als C- und B-Absorber, d.h. in den Materialstärken 28 bzw. 55 mm.

Für die Logistik ist zu beachten: Die gesamte Stellfläche des Tischs vergrößert sich jeweils um die Materialstärke von Adapter und Absorber (siehe Grafik). Bei höhenverstellbaren Tischen ist zudem ein Sicherheitsabstand zwischen beweglichen und starren Teilen einzuhalten. An der hinteren Tischkante können Sonis-Blenden bei Tischen S902-ProRail nur über die gesamte Tischbreite angebracht werden.

Sonis screens can be attached to rectangular S902-ProRail work tables, both at the rear and side edges of the table. When installed at an angle across a corner, they are simply connected to each other using adapters. The panels provide both visual and acoustic shielding from the surroundings and are available in two versions as C and B absorbers, i.e. in material thicknesses of 28 and 55 mm respectively.

For logistics, it should be noted that the total footprint of the table increases by the material thickness of the adapter and absorber (see diagram). For height-adjustable tables, a safety distance must also be maintained between moving and fixed parts. On the rear edge of the table, Sonis panels can only be attached across the entire width of the table for S902-ProRail tables.

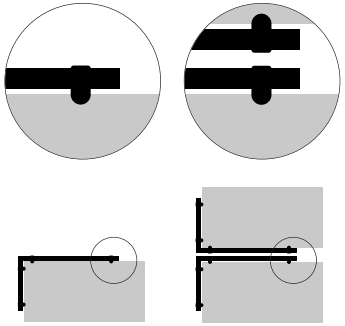

Die Stellfläche des Tischs vergrößert sich um die Materialstärke von Adapter und Absorber C bzw. B um 3,4 bzw. 6,1 cm. Bei höhenverstellbaren Tischen um weitere 2,5 cm
The table's footprint increases by the material thickness of the adapter and absorber C or B by 3.4 or 6.1 cm respectively. For height-adjustable tables, it increases by an additional 2.5 cm

05075, 05070, 05072
Bei allen Tischen ohne oder mit Schiebeplatte sind nur tischbreite Blenden einsetzbar
Only table-width panels can be used on all tables without or with sliding tops

05079, 05078
Bei allen Tischen sind seitliche Blenden, schräg und gerade einsetzbar
Side panels, slanted and straight, can be used with all tables

Sonis 05072
Hintertischblende, lang
Behind table panel, long

Sonis 05079
Hintertischblende, seitlich
Side rear table panel

LUCIO 21958
Tischleuchte
Table lamp

Flo 21945
Monitorhalter max. 34''
Monitor holder max. 34''

S902-Base

S902-Pro

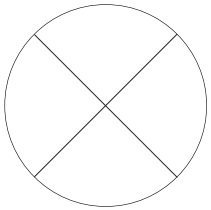

S902-Base, S902-Pro: Sonis-Auftischblenden, auf dem Tisch stehend

Sonis screens standing on the table

Bei rechteckigen Arbeitstischen S902-Base und S902-Pro können Sonis-Blenden auf der hinteren wie auf den seitlichen Tischkanten stehend befestigt werden. Bei Winkelaufstellungen lassen sich die Blenden per Adapter miteinander verbinden. Sie sind akustisch wirksam, es gibt sie als C- und B-Absorber, in den Materialstärken 28 bzw. 55 mm.

Die Stellfläche des Tischs vergrößert sich um die Materialstärke des Adapters (siehe Grafik). Bei höhenverstellbaren Tischen ist zudem ein Sicherheitsabstand zwischen beweglichen und starren Teilen einzuplanen. An der Tischhinterkante können Sonis-Blenden über die gesamte Tischbreite oder nur über einen Teilbereich angebracht werden. Bei Freiformtischen wiederum lassen sich diese nur an gerade ausgeprägten Seiten positionieren.

Sonis panels can be attached to the rear and side edges of rectangular S902-Base and S902-Pro desks. For corner configurations, the panels can be connected to each other using adapters. They are acoustically effective and are available as C and B absorbers, i.e. in material thicknesses of 28 and 55 mm respectively.

The footprint of the table increases by the thickness of the adapter (see diagram). For height-adjustable tables, a safety distance between movable and fixed parts must also be taken into account. Sonis panels can be attached to the rear edge of the table across the entire width of the table or only over a section of it. For free-form tables, however, they can only be positioned on straight sides.

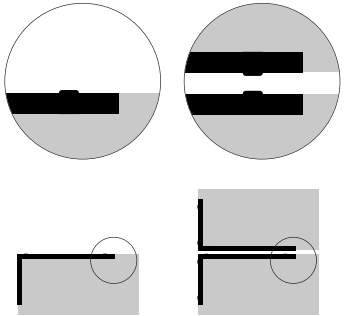

Die Stellfläche des Tischs vergrößert sich um die Materialstärke des Adapters (0,6 cm). Die Tischfläche verkleinert sich um die Stärke des aufgestellten Akustikpanels, bei höhenverstellbaren Tischen um weitere 2,5 cm
The table's footprint increases by the thickness of the adapter (0.6 cm). The table surface is reduced by the thickness of the acoustic panel when installed, and by an additional 2.5 cm for height-adjustable tables

05065, 05060, 05062
Bei Tischen ohne Schiebeplatte sind schräge, kurze und tischbreite Blenden einsetzbar
For tables without sliding tops, slanted, short and table-width panels can be used

05069, 05068:
Bei allen Tischen sind seitliche Blenden (schräg und gerade) einsetzbar
Side panels (slanted and straight) can be used on all tables

Sonis 05060
Auftischblende, kurz
Short table top panel

LUCIO 21958
Tischleuchte
Table lamp

Sonis 05069
Auftischblende seitlich
Side table top panel

Flo 21945
Monitorhalter max. 34''
Monitor holder max. 34''

S902-Base

S902-Pro

S902-ProRail

S902-Base, S902-Pro, S902-ProRail: Sonis-Blenden als Tisch-Einhausung bodenstehend

Sonis screens as floor-standing table enclosures

Akustisch wirksame Sonis-Blenden gibt es als C- und B-Absorber, in den Materialstärken 28 bzw. 55 mm. Eine optimale Abschirmung lässt sich mit einer dreiseitigen, auf dem Boden stehenden Einhausung des gesamten Tisches erzielen. Eine solche Blendeneinfassung besteht aus zwei abgewinkelten Seitenteilen sowie zwei abschirmenden Frontteilen.

Die Blenden stehen auf dem Boden. Das bedeutet, zwischen Blenden und Tisch gibt es keine Verbindung, ein Sicherheitsabstand zwischen beweglichen und starren Teilen von 25 mm ist einzuplanen. So sind auch höhenverstellbare Tische rundum akustisch wie optisch abschirmbar. Damit vergrößert sich die Grundfläche der Tischkonfiguration entsprechend.

Acoustically effective Sonis baffles are available as C and B absorbers, i.e. in material thicknesses of 28 and 55 mm respectively. Optimum shielding can be achieved with a three-sided enclosure for the entire table, standing on the floor. Such a baffle enclosure consists of two angled side panels and two shielding front panels.

The panels stand on the floor. This means that there is no connection between the panels and the table; a safety distance of 25 mm between moving and rigid parts must be planned for. This means that even height-adjustable tables can be shielded acoustically and visually all around. This increases the floor space of the table configuration accordingly.

05050, 05056
Eine dreiseitige Einhausung besteht aus 2 seitlich und 2 rückseitig positionierten Blenden, mit Klemmen fest fixiert
A three-sided enclosure consists of two side panels and two rear panels, securely fixed with clamps

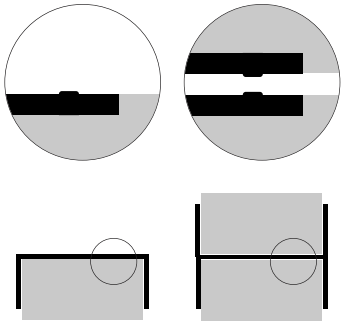

Die Stellfläche des Tischs inklusive Einhausung vergrößert sich um die Materialstärke des Absorbers C bzw. B sowie um einen einzuhaltenden Sicherheitsabstand um insgesamt 53 bzw. 80 mm
The footprint of the table, including the enclosure, increases by the material thickness of absorber C or B and by a safety margin of 53 or 80 mm, respectively

S902-Base, S902-Pro, S902-ProRail: Modellstruktur

Model structure

Höhe | *Height:*
(**f**) = fixe Höhe | *fixed height*
(**m**) = manuell einstellbar | *manually adjustable*
(**e**) = elektrisch einstellbar | *electrically adjustable*

Optionale Ausstattung | *Optional features:*
= fahrbar | *mobile*
= klappbar | *foldable*

S902-Base

Rechteckplatte | *Rectangular panel*

C-Fuß | *C-foot*

Rohrquerschnitt quadratisch
Pipe cross-section square **Q**

Rohrquerschnitt rund
Pipe cross-section round **R**

S902-Base-CQ

h = 74 (**f**)		h = 64-128 (**e**)	
24300 120x80	**24305** 120x90	**24310** 120x80	**24315** 120x90
24301 140x80	**24306** 140x90	**24311** 140x80	**24316** 140x90
24302 160x80	**24307** 160x90	**24312** 160x80	**24317** 160x90
24303 180x80	**24308** 180x90	**24313** 180x80	**24318** 180x90
24304 200x80	**24309** 200x90	**24314** 200x80	**24319** 200x90

S902-Base-CR

h = 74 (**f**)		h = 64-128 (**e**)	
24000 120x80	**24005** 120x90	**24010** 120x80	**24015** 120x90
24001 140x80	**24006** 140x90	**24011** 140x80	**24016** 140x90
24002 160x80	**24007** 160x90	**24012** 160x80	**24017** 160x90
24003 180x80	**24008** 180x90	**24013** 180x80	**24018** 180x90
24004 200x80	**24009** 200x90	**24014** 200x80	**24019** 200x90

T-Fuß | *T-foot*

Rohrquerschnitt quadratisch
Pipe cross-section square **Q**

Rohrquerschnitt rund
Pipe cross-section round **R**

S902-Base-TQ

h = 74 (**f**)		h = 64-128 (**e**)	
24400 120x80	**24405** 120x90	**24410** 120x80	**24415** 120x90
24401 140x80	**24406** 140x90	**24411** 140x80	**24416** 140x90
24402 160x80	**24407** 160x90	**24412** 160x80	**24417** 160x90
24403 180x80	**24408** 180x90	**24413** 180x80	**24418** 180x90
24404 200x80	**24409** 200x90	**24414** 200x80	**24419** 200x90

S902-Base-TR

h = 74 (**f**)		h = 64-128 (**e**)	
24100 120x80	**24105** 120x90	**24110** 120x80	**24115** 120x90
24101 140x80	**24106** 140x90	**24111** 140x80	**24116** 140x90
24102 160x80	**24107** 160x90	**24112** 160x80	**24117** 160x90
24103 180x80	**24108** 180x90	**24113** 180x80	**24118** 180x90
24104 200x80	**24109** 200x90	**24114** 200x80	**24119** 200x90

S902-Pro

Rechteckplatte | *Rectangular panel*

Freiform | *Freeform*

links | *left* rechts | *right*



S902-Pro-CQ

h = 74 (**f**), 65-86 (**m**)		h = 65-130 (**m**), 64-129 (**e**)	
24320 120x80	**24325** 120x90	**24330** 120x80	**24335** 120x90
24321 140x80	**24326** 140x90	**24331** 140x80	**24336** 140x90
24322 160x80	**24327** 160x90	**24332** 160x80	**24337** 160x90
24323 180x80	**24328** 180x90	**24333** 180x80	**24338** 180x90
24324 200x80	**24329** 200x90	**24334** 200x80	**24339** 200x90

S902-Pro-CR

h = 74 (**f**)		h = 65-130 (**e**)	
24020 120x80	**24025** 120x90	**24030** 120x80	**24035** 120x90
24021 140x80	**24026** 140x90	**24031** 140x80	**24036** 140x90
24022 160x80	**24027** 160x90	**24032** 160x80	**24037** 160x90
24023 180x80	**24028** 180x90	**24033** 180x80	**24038** 180x90
24024 200x80	**24029** 200x90	**24034** 200x80	**24039** 200x90

S902-Pro-TQ

h = 74 (**f**), 65-86 (**m**)		h = 65-130 (**m**), 64-129 (**e**)	
24420 120x80	**24425** 120x90	**24430** 120x80	**24435** 120x90
24421 140x80	**24426** 140x90	**24431** 140x80	**24436** 140x90
24422 160x80	**24427** 160x90	**24432** 160x80	**24437** 160x90
24423 180x80	**24428** 180x90	**24433** 180x80	**24438** 180x90
24424 200x80	**24429** 200x90	**24434** 200x80	**24439** 200x90

S902-Pro-TR

h = 74 (**f**)		h = 65-130 (**e**)	
24120 120x80	**24125** 120x90	**24130** 120x80	**24135** 120x90
24121 140x80	**24126** 140x90	**24131** 140x80	**24136** 140x90
24122 160x80	**24127** 160x90	**24132** 160x80	**24137** 160x90
24123 180x80	**24128** 180x90	**24133** 180x80	**24138** 180x90
24124 200x80	**24129** 200x90	**24134** 200x80	**24139** 200x90



S902-Pro-TQ

h = 74 (**f**)	h = 64-129 (**e**)
24460 100x240 links | *left*	**24462** 100x240 links | *left*
24461 100x240 rechts | *right*	**24463** 100x240 rechts | *right*

S902-Pro-TR

h = 74 (**f**)	h = 65-130 (**e**)
24160 100x240 links | *left*	**24162** 100x240 links | *left*
24161 100x240 rechts | *right*	**24163** 100x240 rechts | *right*

S902-ProRail

Rechteckplatte | *Rectangular panel*

S902-ProRail-CQ

h = 74 (**f**), 65-86 (**m**)		h = 65-130 (**m**), 64-129 (**e**)	
24340 120x80	**24345** 120x90	**24350** 120x80	**24355** 120x90
24341 140x80	**24346** 140x90	**24351** 140x80	**24356** 140x90
24342 160x80	**24347** 160x90	**24352** 160x80	**24357** 160x90
24343 180x80	**24348** 180x90	**24353** 180x80	**24358** 180x90
24404 200x80	**24349** 200x90	**24354** 200x80	**24359** 200x90

S902-ProRail-CR

h = 74 (**f**)		h = 65-130 (**e**)	
24040 120x80	**24045** 120x90	**24050** 120x80	**24055** 120x90
24041 140x80	**24046** 140x90	**24051** 140x80	**24056** 140x90
24042 160x80	**24047** 160x90	**24052** 160x80	**24057** 160x90
24043 180x80	**24048** 180x90	**24053** 180x80	**24058** 180x90
24044 200x80	**24049** 200x90	**24054** 200x80	**24059** 200x90

S902-ProRail-TQ

h = 74 (**f**), 65-86 (**m**)		h = 65-130 (**m**), 64-129 (**e**)	
24440 120x80	**24445** 120x90	**24450** 120x80	**24455** 120x90
24441 140x80	**24446** 140x90	**24451** 140x80	**24456** 140x90
24442 160x80	**24447** 160x90	**24452** 160x80	**24457** 160x90
24443 180x80	**24448** 180x90	**24453** 180x80	**24458** 180x90
24444 200x80	**24449** 200x90	**24454** 200x80	**24459** 200x90

S902-ProRail-TR

h = 74 (**f**)		h = 65-130 (**e**)	
24140 120x80	**24145** 120x90	**24150** 120x80	**24155** 120x90
24141 140x80	**24146** 140x90	**24151** 140x80	**24156** 140x90
24142 160x80	**24147** 160x90	**24152** 160x80	**24157** 160x90
24143 180x80	**24148** 180x90	**24153** 180x80	**24158** 180x90
24144 200x80	**24149** 200x90	**24154** 200x80	**24159** 200x90

S902-Base-2, S902-Pro-2, S902-ProRail-2:

Zwillingsarbeitsplätze

Twin office workstations

Modellübersicht *Model Overview*

S902-Base, S902-Pro, S902-ProRail: **58/59**
S902-Base-2, S902-Pro-2, S902-ProRail-2: **64/65**
S902-Flex: **76/77**
S902-Meet: **86/87**
Sonis: **102-105**
Serie 501: **114/115**
HomeBox, OfficeBox, S902-FeltBox, eddy: **132/133**
Jetson: **142/143**

S902-Base

S902-Pro

S902-ProRail

S902-Base-2, S902-Pro-2, S902-ProRail-2: Zwillingstische
Twintables

Für alle Tischvarianten und in beiden Rohrquerschnitten (rund und quadratisch) gibt es auch entsprechende Zwillingstische. Das bedeutet: Die Tische haben einen durchgängigen Unterbau, bei zwei Arbeitsflächen. Als Trennung ist eine Sonis-Blende fest installiert oder alternativ zwei Blenden, jeweils an den Tischplatten befestigt.

Sonst entsprechen die Zwillingstische ganz den Einzeltischen, zum Beispiel was Kabelwanne, Kabelauslässe oder Kabelklappen angeht. Für den Bodenanschluss stehen auch hier die runde Kabelkette oder eine per Magnet an den Säulen befestigte rechteckige Kabelkette zur Auswahl. Weitere Besonderheit: Die Seitenteile können durch Wangenbleche optisch geschlossen werden. Miteinander kombinieren lassen sich die Tische auch seitlich; dabei wird die Verkabelung von Tisch zu Tisch weitergeleitet.

There are also matching twin tables available for all table variants and in both tube cross-sections (round and square). This means that the tables have a continuous base with two work surfaces. A Sonis panel is permanently installed as a divider, or alternatively two panels, each attached to the table tops.

Otherwise, the twin tables are identical to the single tables, for example in terms of cable trays, cable outlets and cable flaps. For the floor connection, you can choose between the round cable chain or a rectangular cable chain attached to the columns by magnets. Another special feature is that the side panels can be visually closed with side panels. The tables can also be combined side by side, with the cabling being routed from table to table.

Zwillingstisch mit magnethaftender Kabelkette an der Säule
Twin table with magnetic cable chain on the column

Seitliche kombinierte Zwillingstische mit Verkabelungswanne
Side-by-side twin tables with cable tray

Zwillingstisch mit fest platzierter Sonis-Blende
Twin table with fixed Sonis panel

LUCIO 21958
Tischleuchte
Table lamp

Zwillingstisch mit seitlich geschlossener Wange
Twin table with closed side panels

Flo 21945
Monitorhalter max. 34''
Monitor holder max. 34''

Sonis 05072
Zwillingstisch mit je einer Sonis-Hintertischblende pro Arbeitsplatz
Twin table with one Sonis rear table panel per workstation

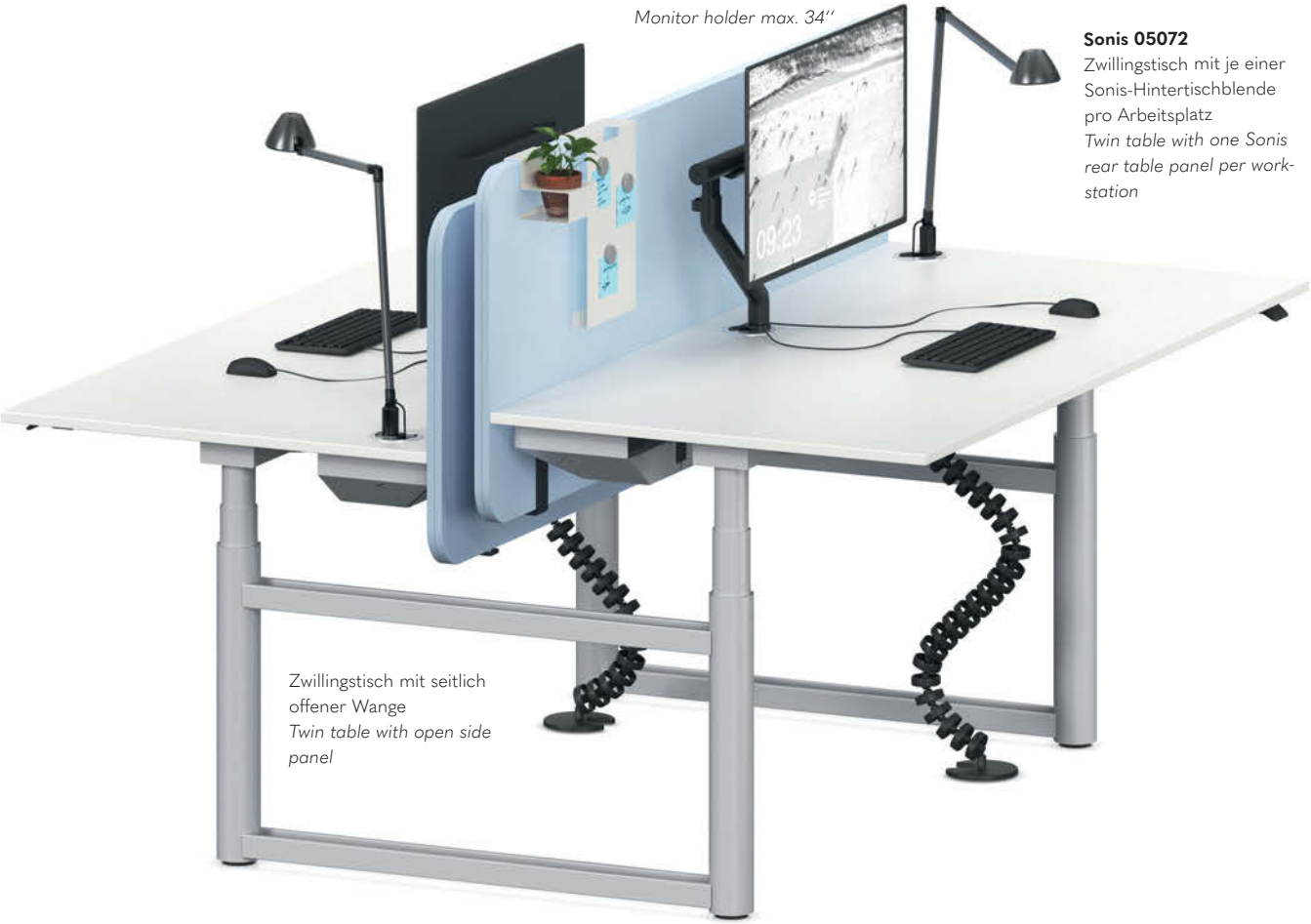

Zwillingstisch mit seitlich offener Wange
Twin table with open side panel

S902-Base-2, S902-Pro-2, S902-ProRail-2: Modellstruktur

Model structure

Höhe | *Height:*
(**e**) = elektrisch einstellbar | *electrically adjustable*

S902-Base-2

Rechteckplatte | *Rectangular panel*





S902-Base-2Q
h = 64-128 (**e**)

Rohrquerschnitt quadratisch
Pipe cross-section square **Q**

24365 160x80 **24367** 160x90
24366 180x80 **24368** 180x90

S902-Base-2R
h = 64-128 (**e**)

Rohrquerschnitt rund
Pipe cross-section round **R**

24065 160x80 **24067** 160x90
24066 180x80 **24068** 180x90

S902-Pro-2

Rechteckplatte | *Rectangular panel*





S902-Pro-2Q
64-129 (**e**)

24375 160x80 **24377** 160x90
24376 180x80 **24378** 180x90

S902-Pro-2R
h = 65-130 (**e**)

24075 160x80 **24077** 160x90
24076 180x80 **24078** 180x90

S902-ProRail-2

Rechteckplatte | *Rectangular panel*



S902-ProRail-2Q
64-129 (**e**)

24385 160x80 **24387** 160x90
24386 180x80 **24388** 180x90

S902-ProRail-2R
h = 65-130 (**e**)

24085 160x80 **24087** 160x90
24086 180x80 **24088** 180x90

Optional sind alle Zwillingstische S902 mit Kabelauslässen (links, mittig, rechts) bzw. mit Metallklappen (links, rechts) ausstattbar. Die Kabelauslässe können mit einer Einbausteckdose (**21987**: 1x Schuko + 2x USB-C-Charger) oder einer Ladestation (**21983**) belegt werden. Unter der Metallklappe kann eine Elektroleiste (**21977**) positioniert werden
*All S902-Flex tables can be optionally equipped with cable outlets (left, center, right) or metal flaps (left, right). The cable outlets can be fitted with a built-in power outlet (**21987**: 1x Schuko + 2x USB-C charger) or a wireless charging module (**21983**). A power strip (**21977**) can be positioned under the metal flap*

S902-Flex:

Besprechung & Recherche
Meeting & Research

Modellübersicht *Model Overview*

S902-Base, S902-Pro, S902-ProRail: **58/59**
S902-Base-2, S902-Pro-2, S902-ProRail-2: **64/65**
S902-Flex: **76/77**
S902-Meet: **86/87**
Sonis: **102-105**
Serie 501: **114/115**
HomeBox, OfficeBox, S902-FeltBox, eddy: **132/133**
Jetson: **142/143**

S902-Flex-AQ, S902-Flex-AR: Mehrzwecktisch in Sitz- und Stehhöhe

Multi-purpose table at sitting and standing height

Das Untergestell der Tische S902-Flex mit A-Bügel gibt es in Quadrat- und Rundrohr, in Sitz- wie auch in Stehhöhe; in diesem Fall mit Fußreling zum bequemen Hochsitzen. Alle Modelle lassen sich zudem mit Rollen ausstatten. Integrierbar sind auch Sonis-Tischblenden (Auftisch- und Hintertischblenden), Metallschubkasten sowie ein Schubkasten mit herausnehmbarer Filzbox.

Die optionale Filzkabelwanne für die Elektrifizierung des Tisches ist mittig (bei einer beidseitigen Nutzung) oder an der Tischkante (bei einseitiger Nutzung) angebracht. Entsprechend lassen sich auch Kabelauslässe und Kabelklappen positionieren. Die Kabelzufuhr erfolgt über eine runde Kabelkette oder einen textilen Kabelschlauch.

The base frame of the S902-Flex tables with A-frame is available in square and round tubing, in both sitting and standing heights; in this case with a foot rail for comfortable high seating. All models can also be fitted with castors. Sonis table covers (table-top and table-back covers), metal drawers and a drawer with removable felt box can also be integrated.

The optional felt cable tray for the electrification of the table is attached in the centre (for use on both sides) or at the edge of the table (for use on one side). Cable outlets and cable flaps can also be positioned accordingly. The cable is fed through a round cable chain or a textile cable sleeve.

Sonis 05072
Rechercheplatz mit kurzer, mittig positionierter Hintertischblende.
Research area with short, centrally positioned rear table panel.

Flo 21945
Monitorhalter max. 34''
Monitor holder max. 34''

Stehtische mit Fußreling als Rechercheplatz.
Bar tables with foot rails as research stations.

LUCIO 21958
Tischleuchte
Table lamp

Metall-Schubkasten, abschließbar
Lockable metal drawer

Schubkasten mit herausnehmbarer Filzbox, abschließbar
Drawer with lockable and removable felt box

Als Rechercheplätze können die Tische mit rückseitiger Kabelwanne sowie entsprechenden Kabelauslässen bzw. Kabelklappen ausgestattet werden.
The tables can be equipped with rear cable trays and corresponding cable outlets or cable flaps for use as research stations.

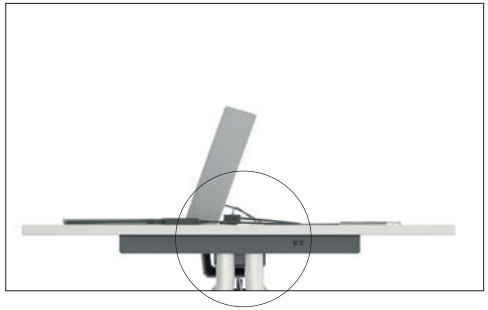

Beim Einsatz als Besprechungstisch kann die Kabelwanne mittig platziert werden, mit entsprechenden Kabelauslässen bzw. Kabelklappen.
When used as a meeting table, the cable tray can be placed in the centre, with appropriate cable outlets or cable flaps.

Option für alle Tische S902-Flex: feststellbare Doppelrollen
Option for all S902-Flex tables: lockable double castors

Links: Metall-Schubkasten, abschließbar
Rechts: Schubkasten mit herausnehmbarer Filzbox, abschließbar
Left: Lockable metal drawer
Drawer with lockable and removable felt box

S902-Flex-UQ, S902-Flex-UR: Mehrzwecktisch in Sitz- und Stehhöhe

Multi-purpose table at sitting and standing height

Den Mehrzwecktisch S902-Flex mit U-Bügel-Untergestell gibt es in Quadrat- und Rundrohr-Ausführung, ebenso wie in Sitz- bzw. in Stehhöhe mit Fußreling (zum bequemen Sitzen mit Hochstuhl). Optional ist der Tisch mit Rollen ausstattbar. Und natürlich lassen sich auch Sonis-Blenden als Auftisch- und Hintertischblenden sowie ein Metallschubkasten, oder ein Schubkasten mit herausnehmbarer Filzbox ins Ensemble integrieren.

Die Tische können optional elektrifiziert werden. Dazu wird die Filzkabelwanne mittig oder an der Tischkante positioniert – entsprechend beidseitiger oder einseitiger Nutzung des Tisches; ebenso wie Kabelauslässe und Kabelklappen. Für die Kabelzufuhr steht eine runde Kabelkette oder ein textiler Kabelschlauch zur Verfügung.

The base frame of the S902-Flex tables with A-frame is available in square and round tubing, in both sitting and standing heights; in this case with a foot rail for comfortable high seating. All models can also be fitted with castors. Sonis table covers (table-top and table-back covers), metal drawers and a drawer with removable felt box can also be integrated.

The optional felt cable tray for the electrification of the table is attached in the centre (for use on both sides) or at the edge of the table (for use on one side). Cable outlets and cable flaps can also be positioned accordingly. The cable is fed through a round cable chain or a textile cable sleeve.

Circle80 21987
Einbausteckdose mit
1x Schuko + 2x USB-C Charging und
maximal 6 Kabeldurchlässen
Flush-mounted socket with 1x Schuko socket + 2x USB-C charging ports and a maximum of 6 cable entries

PuK3 21983
Ladestation
Charging unit

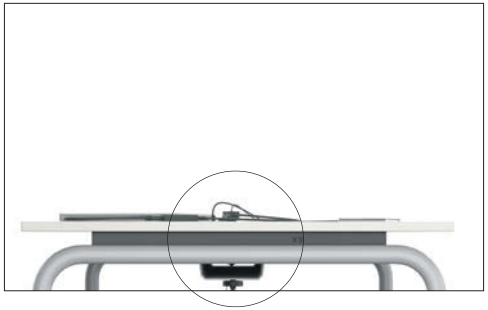

Links: Beim Einsatz als Besprechungstisch kann die Kabelwanne mittig platziert werden, mit entsprechenden Kabelauslässen bzw. Kabelklappen.
Rechts: Als Rechercheplätze können die Tische mit rückseitiger Kabelwanne sowie entsprechenden Kabelauslässen bzw. Kabelklappen ausgestattet werden.
Left: When used as a meeting table, the cable tray can be placed in the centre, with appropriate cable outlets or cable flaps.
Right: When used as research stations, the tables can be equipped with a rear cable tray and appropriate cable outlets or cable flaps.

Option für alle Tische S902-Flex: feststellbare Doppelrollen
Option for all S902-Flex tables: lockable double castors

Flo 21945
Monitorhalter max. 34''
Monitor holder max. 34''

LUCIO 21958
Tischleuchte
Table lamp

Sonis 05072
Rechercheplatz mit kurzer, mittig positionierter Hintertischblende
Research area with short, centrally positioned rear table panel

S902-Flex: Elektrifizierung und Zubehör
Electrification and accessories

Tische S902 können optional auch elektrifiziert werden. Dabei läuft die Kabelzuführung über eine Filzkabelwanne – sie ist mittig oder an der Tischkante positionierbar. Abgestimmt auf die Nutzung des Tisches (beidseitig oder einseitig) können auch Kabelauslässe mit Einsatz (links, mittig, rechts) und Kabelklappen für Strom- und Datenanschlüsse direkt am Tisch eingeplant werden.

S902 tables can also be electrified as an option. The cable feed runs through a felt cable tray, which can be positioned in the centre or at the edge of the table. Depending on how the table is used (on both sides or on one side), cable outlets with inserts (left, centre, right) and cable flaps for power and data connections can also be planned directly at the table.

Als **rechteckiger** oder **keilförmiger** Rechercheplatz (asymmetrisch):
3 kombinierbare Positionen von Kabelauslässen und Metallklappe
*As a **rectangular** or **wedge-shaped** research station (asymmetrical):*
3 combinable positions for cable outlets and metal flaps.

1. links | *left*

Kabelauslass
Cable outlet

Metallklappenauslass
Metal-louvered outlet

2. mittig | *central*

Kabelauslass
Cable outlet

3. rechts | *right*

Kabelauslass
Cable outlet

Metallklappenauslass
Metal-louvered outlet

Als **rechteckiger** Meetingplatz (symmetrisch):
3 kombinierbare Positionen von Kabelauslässen und Metallklappe
*As a **rectangular** meeting space (symmetrical):*
3 combinable positions for cable outlets and metal flaps.

1. links | *left*

Kabelauslass
Cable outlet

2. mittig | *central*

Kabelauslass
Cable outlet



Metallklappenauslass
Metal-louvered outlet

3. rechts | *right*

Kabelauslass
Cable outlet

Sonis 05071
Akustisch wirksame Hintertischblende (abgerundet) als C-Absorber
Acoustically effective rear table panel (rounded) as C-absorber

Optional sind alle Tische S902-Flex mit Kabelauslässen bzw. mit Metallklappen (vergl. Grafik) ausstattbar. Die Kabelauslässe können mit einer Einbausteckdose (**21987**: 1x Schuko + 2x USB-C-Charger) oder einem Wireless-Charging-Modul **(21983**) belegt werden. Unter der Metallklappe kann eine Elektrifizierungsleiste (**21977**) positioniert werden.
*All S902-Flex tables can be optionally equipped with cable outlets or metal flaps (see illustration). The cable outlets can be fitted with a built-in power outlet (**21987**: 1x Schuko + 2x USB-C charger) or a wireless charging module (**21983**). A power strip (**21977**) can be positioned under the metal flap.*

Bodenanschluss durch runde Kabelkette oder Kabelschlauch (Abb. rechts)
Floor connection via round cable chain or cable conduit (fig. right)

PARA.MI 21959
Tischleuchte
Table lamp

Flo 21945
Monitorhalter max. 34''
Monitor holder max. 34''

Sonis 05214
A4-Magnetfläche für Notizen mit Einschub
A4 magnetic board for notes with a slot

24282
Filzbox
Felt box

S902-Flex:
Vierseitig verkettbar
Can be linked on four sides

Die Adapter greifen paarweise unter der Tischplatte ineinander.
The adapters interlock in pairs under the table top.

S902-Flex-Tische können mittels ausschwenkbarer Tischverbinder unter der Tischplatte an maximal 4 Positionen mit nebenstehenden Tischen befestigt werden. So entstehen unverrückbare Tischlandschaften für Meetings ud Besprechungen.

S902-Flex tables can be secured to adjacent tables in up to four positions beneath the tabletop using swivelling table connectors. This creates fixed table layouts for meetings and discussions.

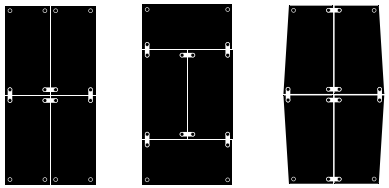

Beispielhafte Aufstellungen mit seitlicher und rückwärtiger Befestigung.
Examples of installations with side and rear mounting.

Nomad Lamp 21908
In Schuko-Dose aufsteckbare Tischleuchte
Table lamp that plugs into a Schuko outlet

Circle80 21987
Einsteckelektrifizierung mit 1x Schuko + 2x USB-C Charger
Plug-in electrical connections with 1x Schuko + 2x USB-C Charger

S902-Flex: Modellstruktur
Model structure

Optionale Ausstattung | *Optional features:*
= fahrbar | *mobile*

Zubehör:
Runde Kunststoffkabelkette, schwarz, Sitzhöhe **(21943)**
Runde Kunststoffkabelkette, schwarz, Stehhöhe **(21944)**
Textilkabelschlauch, schwarz für Sitzhöhe **(21879)**
Textilkabelschlauch, schwarz für Stehhöhe **(21878)**
Accessories:
Round plastic cable chain, black or white, seat height ***(21943)***
Round plastic cable chain, black or white, standing height ***(21944)***
Textile cable sleeve, black for seat height ***(21879)***
Textile cable sleeve, black for standing height ***(21878)***

S902-Flex

Rechteckplatte, optional mit symmetrisch oder asymmetrisch platzierten Kabelauslässen für Besprechungstische bzw. temporäre Arbeitstische
Rectangular panel*, optionally with symmetrically or asymmetrically placed cable outlets for conference tables or temporary work tables*



A-Bügel | *A-frame*

Rohrquerschnitt quadratisch
Pipe cross-section square **Q**

S902-Flex-AQ
h = 74

24500	120x80	**24505**	120x90
24501	140x80	**24506**	140x90
24502	160x80	**24507**	160x90
24503	180x80	**24508**	180x90
24504	200x80	**24509**	200x90

Rohrquerschnitt rund
Pipe cross-section round **R**

S902-Flex-AR
h = 74

24200	120x80	**24205**	120x90
24201	140x80	**24206**	140x90
24202	160x80	**24207**	160x90
24203	180x80	**24208**	180x90
24204	200x80	**24209**	200x90

U-Bügel | *U-frame*

Rohrquerschnitt quadratisch
Pipe cross-section square **Q**

S902-Flex-UQ
h = 74

24470	120x80	**24475**	120x90
24471	140x80	**24476**	140x90
24472	160x80	**24477**	160x90
24473	180x80	**24478**	180x90
24474	200x80	**24479**	200x90

Rohrquerschnitt rund
Pipe cross-section round **R**

S902-Flex-UR
h = 74

24170	120x80	**24175**	120x90
24171	140x80	**24176**	140x90
24172	160x80	**24177**	160x90
24173	180x80	**24178**	180x90
24174	200x80	**24179**	200x90

Keilformplatte, optional mit asymmetrisch platzierten Kabelauslässen für temporäres Arbeiten
***Wedge-shaped plate**, optionally with asymmetrically placed cable outlets for temporary work*

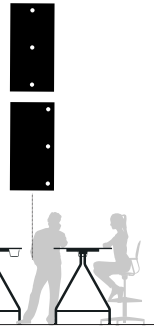

links | *left* rechts | *right*

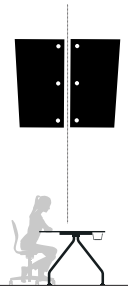

links | *left* rechts | *right*

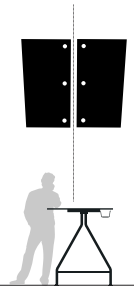

S902-Flex-AQ

h = 106

24510	120x80	**24515**	120x90
24511	140x80	**24516**	140x90
24512	160x80	**24517**	160x90
24513	180x80	**24518**	180x90
24514	200x80	**24519**	200x90

S902-Flex-AQ

h = 74

24520	120x80/90	**24521**	120x80/90
24522	140x80/90	**24523**	140x80/90
24524	160x80/90	**24525**	160x80/90

h = 106

24530	120x80/90	**24531**	120x80/90
24532	140x80/90	**24533**	140x80/90
24534	160x80/90	**24535**	160x80/90

S902-Flex-AR

h = 106

24210	120x80	**24215**	120x90
24211	140x80	**24216**	140x90
24212	160x80	**24217**	160x90
24213	180x80	**24218**	180x90
24214	200x80	**24219**	200x90

S902-Flex-AR

h = 74

24220	120x80/90	**24221**	120x80/90
24222	140x80/90	**24223**	140x80/90
24224	160x80/90	**24225**	160x80/90

h = 106

24230	120x80/90	**24231**	120x80/90
24232	140x80/90	**24233**	140x80/90
24234	160x80/90	**24235**	160x80/90

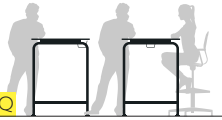

S902-Flex-UQ

h = 106

24480	120x80	**24485**	120x90
24481	140x80	**24486**	140x90
24482	160x80	**24487**	160x90
24483	180x80	**24488**	180x90
24484	200x80	**24489**	200x90

S902-Flex-UR

h = 106

24180	120x80	**24185**	120x90
24181	140x80	**24186**	140x90
24182	160x80	**24187**	160x90
24183	180x80	**24188**	180x90
24184	200x80	**24189**	200x90

S902-Meet:

Konferenz & Meeting

Conference & Meeting

Modellübersicht *Model Overview*

S902-Base, S902-Pro, S902-ProRail: **58/59**
S902-Base-2, S902-Pro-2, S902-ProRail-2: **64/65**
S902-Flex: **76/77**
S902-Meet: **86/87**
Sonis: **102-105**
Serie 501: **114/115**
HomeBox, OfficeBox, S902-FeltBox, eddy: **132/133**
Jetson: **142/143**

S902-Meet-Q, S902-Meet-R: Besprechungstische, rund und quadratisch

Meeting tables, round and square

Die Besprechungstische S902-Meet gibt es sowohl in Sitz- wie auch in Stehhöhe. Eine oder vier Stahlrohrsäulen bilden den Unterbau des Tisches, in der Variante Q sind sie aus Quadratrohr, in der Variante R aus Rundrohr. Für hohe Stabilität sorgt ein vierstrahliges Fußkreuz. Bei beiden Varianten gibt es runde oder quadratische Tischplatten.

Optional sind die vierstrahligen Besprechungstische (ab 160 cm) mit zwei Kabelauslässen, einem Kabelstauraum in der Rohrtraverse und einem direkten Kabelschlauch zum Bodenanschluss elektrifizierbar. Wählbar ist eine Zuleitung von 3 bzw. 5 m, mit Schuko- oder GST-18-Steckern.

The S902-Meet conference tables are available in both sitting and standing heights. One or four tubular steel columns form the base of the table; in the Q version, they are made of square tubing, and in the R version, they are made of round tubing. A four-star base ensures high stability. Both versions are available with round or square table tops.

Optionally, the four-star meeting tables from 160 cm can be electrified with two cable outlets, a cable storage space in the tubular crossbar and a direct cable conduit to the floor connection. A 3 or 5 m supply cable with Schuko or GST-18 plugs is available.

Runde Tische (ab 160 cm) und quadratische Tische (ab 138 cm) gibt es als Sitz- und Stehtische mit vier Stahlrohr-Säulen und Fußkreuz
Round tables (from 160 cm) and square tables (from 138 cm) are available as seating and standing tables with four tubular steel columns and a footrest

Optional sind alle quadratischen und runden Meet-Tische ab 160 cm mit 2 Kabelauslässen ausstattbar. Diese können mit einer Einbausteckdose (**21987**: 1x Schuko + 2x USB-C-Charger) oder einem Wireless-Charging-Modul (**21983**) belegt werden
*As an option, all square and round Meet tables 160 cm and larger can be equipped with 2 cable outlets. These can be fitted with a built-in power outlet (**21987**: 1x Schuko + 2x USB-C charger) or a wireless charging module (**21983**)*

Bodenanschluss mit Kabelschlauch
Floor connection with cable hose

Runde Tische (bis 138 cm) und quadratische Tische (bis 120 cm) gibt es als Sitz- und Stehtische mit einer Stahlrohrsäule und Fußkreuz
Round tables (up to 138 cm) and square tables (up to 120 cm) are available as seating and standing tables with a tubular steel column and footrest

S902-Meet-Q, S902-Meet-R: Besprechungstische, rechteckig und tonnenförmig

Meeting tables, rectangular and barrel-shaped

Rechteckige bzw. tonnenförmige Besprechungstische S902-Meet bieten großzügig Platz für Meetings und Abstimmungen. Im Sitzen oder im Stehen. Der Unterbau besteht je nach Dimensionierung des Tisches aus zwei bzw. vier Säulen aus Quadratstahlrohr (S902-Meet-Q) oder Rundstahlrohr (S902-Meet-R). Diese laufen in zwei Fußauslegern aus, verbunden mit einer Bodenstrebe.

Die optionale Elektrifizierung erfolgt bei Kabelauslässen über eine beidseitig aushängbare Filz-Kabelwanne bzw. bei Kabelklappen über einen Metallkabeltrog für die Befestigung von Steckdosenleisten. Ein Kabelschlauch führt zum Bodenanschluss; wählbar ist eine Zuleitung von 3 bzw. 5 m, mit Schuko- oder GST-18-Steckern.

Rectangular or barrel-shaped S902-Meet conference tables offer generous space for meetings and discussions. Whether sitting or standing. Depending on the dimensions of the table, the base consists of two or four columns made of square steel tubing (S902-Meet-Q) or round steel tubing (S902-Meet-R). These extend into two foot extensions connected by a floor strut.

Optional electrification is provided by cable outlets via a felt cable tray that can be removed on both sides or, in the case of cable flaps, via a metal cable trough for attaching power strips. A cable hose leads to the floor connection; a 3 or 5 m supply cable with Schuko or GST-18 plugs is available.

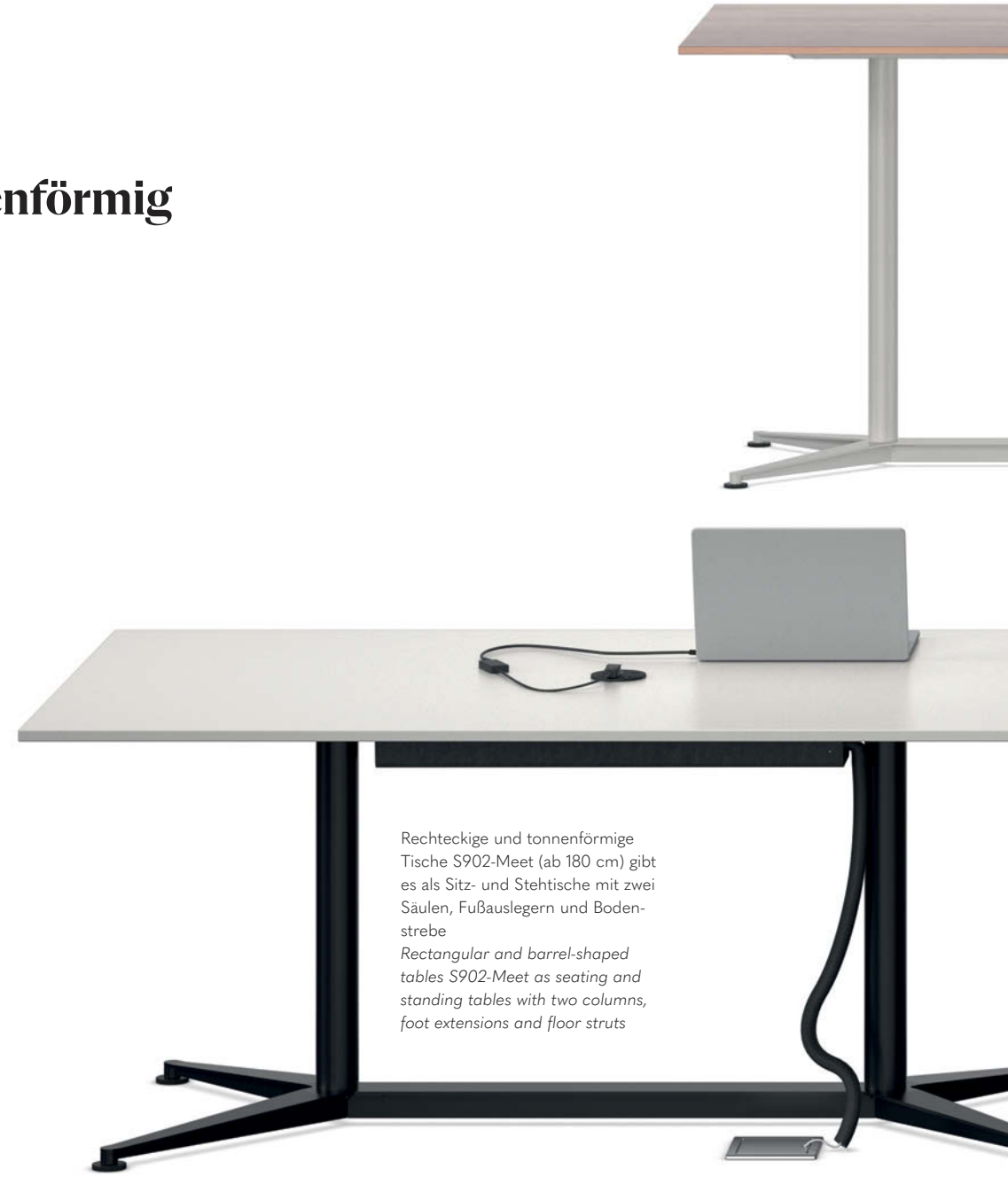

Rechteckige und tonnenförmige Tische S902-Meet (ab 180 cm) gibt es als Sitz- und Stehtische mit zwei Säulen, Fußauslegern und Bodenstrebe
Rectangular and barrel-shaped tables S902-Meet as seating and standing tables with two columns, foot extensions and floor struts

Alle Modelle gibt es als Steh- und Sitztische
All models are available as standing and sitting tables

Rechteckige und tonnenförmige Tische S902-Meet (ab 240 cm) gibt es als Sitz- und Stehtische mit vier Säulen, Fußauslegern und einer Bodenstrebe
Rectangular and barrel-shaped tables S902-Meet (from 240 cm) are available as seating and standing tables with four columns, foot supports and a floor brace

Optional sind alle rechteckigen und tonnenförmigen Tische S902-Meet (ab 180 cm) mit Kabelauslässen (max. 2) bzw. Designklappen (max. 2) ausstattbar. Die Kabelauslässe können mit einer Einbausteckdose (**21987**: 1x Schuko + 2x USB-C-Charger) oder einem Wireless-Charging-Modul (**21983**) belegt werden. Unter der Metallklappe kann eine Elektrifizierungsleiste (**21977**) positioniert werden.
*All rectangular and barrel-shaped S902-Meet tables (from 180 cm) can be optionally equipped with cable outlets (max. 2) including inserts or design flaps (max. 2). The cable outlets can be fitted with a built-in outlet (**21987**: 1x Schuko + 2x USB-C charger) or a wireless charging module (**21983**). A power strip (**21977**) can be positioned under the metal flap.*

Der Bodenanschluss erfolgt mit Kabelschlauch
The floor connection is made with a cable hose

S902-Meet: Elektrifizierung
Electrification and accessories

Abhängig von ihrer Größe werden S902-Meet mit einem oder zwei Kabelauslässen bzw. einer oder zwei Kabelklappen ausgestattet. Bei Kabelauslässen kommt eine beidseitig abklappbare Filzkabelwanne und bei Kabelklappen eine Metallbox zu Aufnahme von Steckerleisten (Schuko oder GST18) zum Einsatz. Der Bodenanschluss wird mit Hilfe eines Textilkabelschlauchs realisiert.

Depending on their size, S902-Meet units are fitted with either one or two cable outlets or one or two cable flaps. Cable outlets feature a felt cable tray that can be folded down on both sides, whilst cable flaps feature a metal box designed to accommodate power strips (Schuko or GST18). The earth connection is provided via a fabric cable sleeve.



Quadratische und runde
S902-Meet werden wir folgt ausgestattet:
≥ 160 cm: 2 Kabelauslässe oder 2 Kabelklappen

Rectangular and barrel-shaped
S902 models are fitted as follows:
≥ 160 cm: 2 cable outlets or 2 cable flaps

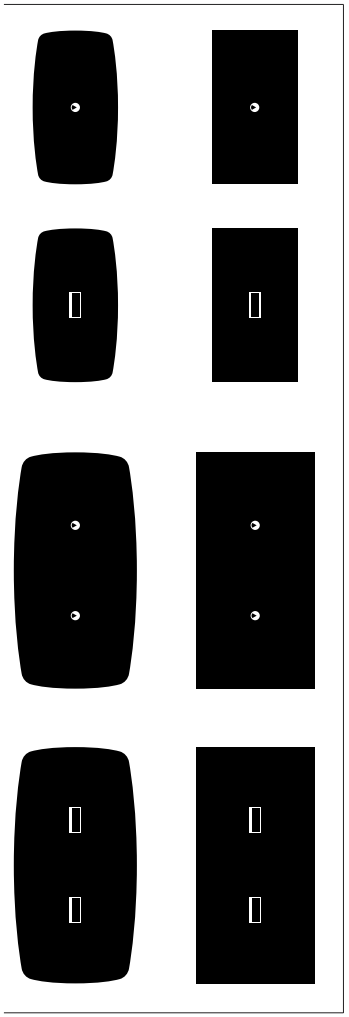

Rechteckige und tonnenförmige
S902-Meet werden wir folgt ausgestattet:
≤ 180 cm: 1 Kabelauslass oder 1 Kabelklappe
≥ 240 cm: 2 Kabelauslässe oder 2 Kabelklappen

Rectangular and barrel-shaped
S902 models are fitted as follows:
≤ 180 cm: 1 cable outlet or 1 cable flap
≥ 240 cm: 2 cable outlets or 2 cable flaps

S902-Meet mit Kabelauslässen werden standardmäßig mit einer Filzkabelwanne ausgestattet
S902-Meet units with cable outlets come standard with a felt cable tray.

Die Kabelklappe kann maximal mit einer 4-fach Schuko oder eine 3-fach GST18-Leiste ausgestattet werden
The cable flap can be fitted with a maximum of one 4-socket Schuko socket or one 3-socket GST18 power strip

Der Bodenanschluss erfolgt immer über einen Textilkabelschlauch
The floor connection is always made using a textile cable sleeve

S902-Meet mit Kabelklappen werden standardmäßig mit einer Metallkabelbox zur Aufnahme von Elektroleisten ausgestattet
S902-Meet units with cable flaps come standard with a metal cable box designed to hold electrical strips

Der Bodenanschluss erfolgt immer über einen Textilkabelschlauch
The floor connection is always made using a textile cable sleeve

S902-Meet: Modellstruktur
Model structure

Optionale Ausstattung | *Optional features:*
= Kabelauslässe mit Textilkabelwanne
Cable outlets with textile cable tray tra
= Design-Kabelklappe mit Metall-Kabeltrog
Designer cable flap with metal cable tray

S902-Meet

Quadratische Platte | *Square plate*



Einzel-Säule | *Single column*

Rohrquerschnitt quadratisch / *Pipe cross-section square* **Q**

S902-Meet-Q

h = 74		h = 106	
24540	100x100	**24545**	100x100
24541	120x120	**24546**	120x120

Rohrquerschnitt rund / *Pipe cross-section round* **R**

S902-Meet-R

h = 74		h = 106	
24240	100x100	**24245**	100x100
24241	120x120	**24246**	120x120

Doppel-Säule | *Double column*

Rohrquerschnitt quadratisch / *Pipe cross-section square* **Q**

S902-Meet-Q

h = 74		h = 106	
24542	138x138	**24547**	138x138
24543	160x160	**24548**	160x160

Rohrquerschnitt rund / *Pipe cross-section round* **R**

S902-Meet-R

h = 74		h = 106	
24242	138x138	**24247**	138x138
24243	160x160	**24248**	160x160

Runde Platte | ***Round plate***

S902-Meet-Q

h = 74		h = 106	
24560	100x100	**24565**	100x100
24561	120x120	**24566**	120x120
24562	138x138	**24567**	138x138

S902-Meet-R

h = 74		h = 106	
24260	100x100	**24265**	100x100
24261	120x120	**24266**	120x120
24262	138x138	**24267**	138x138

S902-Meet-Q

h = 74		h = 106	
24563	160x160	**24568**	160x160
24564	180x180	**24569**	180x180

S902-Meet-R

h = 74		h = 106	
24263	160x160	**24268**	160x160
24264	180x180	**24269**	180x180

Rechteckplatte | ***Rectangular plate***



S902-Meet-Q

h = 74		h = 106	
24550	100x180	**24555**	100x180

S902-Meet-R

h = 74		h = 106	
24250	100x180	**24255**	100x180



S902-Meet-Q

h = 74		h = 106	
24551	120x240	**24556**	120x240
24552	120x300	**24557**	120x300

S902-Meet-R

h = 74		h = 106	
24251	120x240	**24256**	120x240
24252	120x300	**24257**	120x300

Tonnenförmige Platte | ***Barrel-shaped plate***



S902-Meet-Q

h = 74		h = 106	
24570	100x180	**24575**	100x180

S902-Meet-R

h = 74		h = 106	
24270	100x180	**24275**	100x180



S902-Meet-Q

h = 74		h = 106	
24571	125x240	**24576**	125x240
24572	125x300	**24577**	125x300

S902-Meet-R

h = 74		h = 106	
24271	125x240	**24276**	125x240
24272	125x300	**24277**	125x300

Sonis:

Raumgliederung
Room arrangement

Modellübersicht *Model Overview*

S902-Base, S902-Pro, S902-ProRail: **58/59**
S902-Base-2, S902-Pro-2, S902-ProRail-2: **64/65**
S902-Flex: **76/77**
S902-Meet: **86/87**
Sonis: **102-105**
Serie 501: **114/115**
HomeBox, OfficeBox, S902-FeltBox, eddy: **132/133**
Jetson: **142/143**

Sonis:
Ein System akustisch wirksamer Blenden
A system of acoustically effective screens

Sonis bietet ein vielseitiges System von akustisch wirksamen Blenden; es reicht von Tisch- und Schrank-Aufsatzblenden über Stehblenden bis hin zur kompletten einhausenden Abschirmung von Arbeitsplätzen. Stellwände sind freistehend oder mobil mit Rollen. Einzelelemente lassen sich oftmals zusammenschließen oder über Eck verbinden. Die schallabsorbierenden Elemente mit stoffbespannten Deckplatten gibt es in den Absorberklassen C (28 mm Stärke) und B (55 mm Stärke), jeweils ohne oder mit schwarz akzentuierendem Seitenstreifen. Die Schallabsorberklassen wurden freistehend nach DIN EN ISO 354:2003 und DIN EN ISO 11654:1997 gemessen und zertifiziert. Zubehör, welches an den Blenden positioniert wird, kann die Wirkung der Schallabsorption beeinträchtigen.

Sonis offers a versatile system of acoustically effective panels, ranging from tabletop and cabinet-top panels to freestanding panels and complete enclosure solutions for workstations. Partition walls are available in freestanding or mobile versions with casters. Individual elements can often be joined together or connected at corners. The sound-absorbing elements with fabric-covered top panels are available in absorber classes C (28 mm thick) and B (55 mm thick), each with or without a black accent stripe on the sides. The sound absorption classes were measured and certified for freestanding units in accordance with DIN EN ISO 354:2003 and DIN EN ISO 11654:1997. Accessories attached to the panels may impair the sound absorption performance.

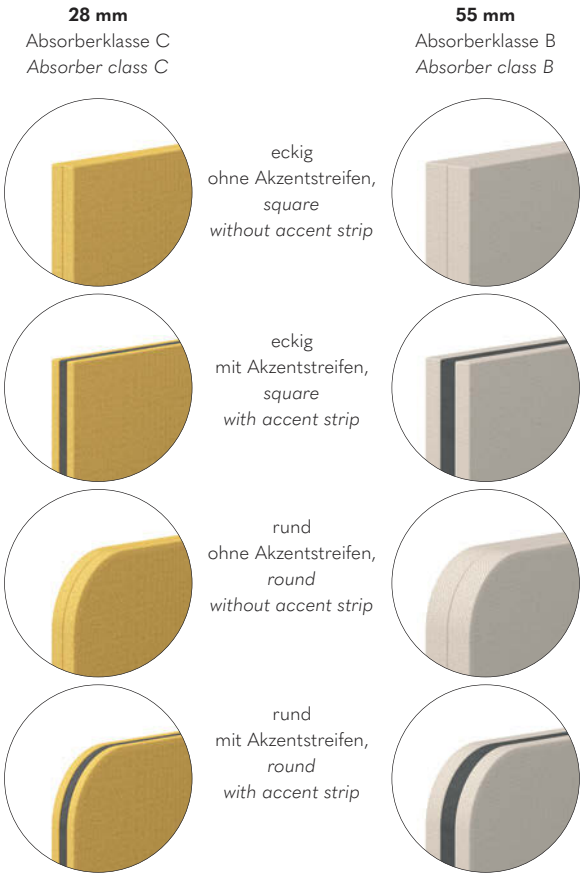

28-mm-Panel,
eckig, ohne Akzentstreifen,
Absorberklasse C,
Kufe mit Rollen
28 mm panel,
square, without accent strip,
absorber class C,
skid with casters

55-mm-Panel,
eckig, ohne Akzentstreifen,
Absorberklasse B,
Kufe mit Gleiter
55 mm panel,
square, without accent strip,
absorber class B,
skid with glides

55-mm-Panel,
eckig, mit Akzentstreifen,
Absorberklasse B,
mit Gleiter
55 mm panel,
square, with accent strip,
absorber class B,
with glides

Sonis:
Stellwände, mobil, freistehend, verkettet
Partition walls, mobile, free-standing, linked together

Sonis Stellwände gibt es freistehend mit zwei Kufen, für den Anbau jeweils mit einer Kufe und einem Stellfuß oder mobil mit 4 feststellbaren Rollen. Freistehende Stehblenden können mit Adaptern linear und Anbaublenden linear und im rechten Winkel verbunden werden. Zur Auswahl stehen rechteckige oder abgeschrägte Blenden, zudem Blenden mit integriertem Flipchart sowie eine drehbare Blende. Die Stellwände dienen als Sichtschutz wie auch als akustisch wirksames Element (mit eingeschränkter akustischer Wirkung beim Flipchart- wie beim drehbaren Modell). Die Blenden sind in Absorberklasse C (28 mm) und B (55 mm) erhältlich.

Sonis partition screens are available as freestanding units with two runners, as add-on units with one runner and an adjustable foot, or as mobile units with four lockable castors. Freestanding screens can be connected in a straight line using adaptors, whilst add-on screens can be connected in a straight line or at right angles. You can choose from rectangular or bevelled panels, as well as panels with an integrated flipchart and a rotating panel. The partition screens serve as privacy screens as well as acoustic barriers (with limited acoustic effectiveness in the case of the flipchart and rotating models). The panels are available in absorption classes C (28 mm) and B (55 mm).

Rastermaße | Grid dimensions

Breite	*Width*	Höhe	*Height*
40,0*		112,5 (3OF | *3FH*)	
62,5		150,0 (4OF | *4FH*)	
72,5		187,5 (5OF | *5FH*)	
82,5			
90,0			
92,5			
100,0			
102,5			
122,5			

* nur drehbare Blende | *Rotatable screen only*

Drehbare Blende
Sonis-Blendenelement, drehbar und frei ausrichtbar; mit eingeschränkter akustischer Wirkung
Rotatable screen
Sonis baffle element, rotatable and freely adjustable; with limited acoustic effect

Fahrbare Blende
Mobiles Blendenelement, ausgestattet mit feststellbaren Rollen
Mobile screen
Mobile screen element equipped with lockable castors

Blende mit Flipchart
Blendenelement mit fest eingebautem Flipchart; die akustische Wirkung des Elements ist begrenzt
Screen with flip chart
Blind element with permanently installed flip chart; the acoustic effect of the element is limited

Verbinder
gibt es in weiß und schwarz, jeweils 2 Stück bis 3 OH-Blenden und 3 Stück für höhere Blenden
Freestanding panels
Available in white and black, with 2 pieces each for up to 3 OH apertures and 3 pieces for larger apertures

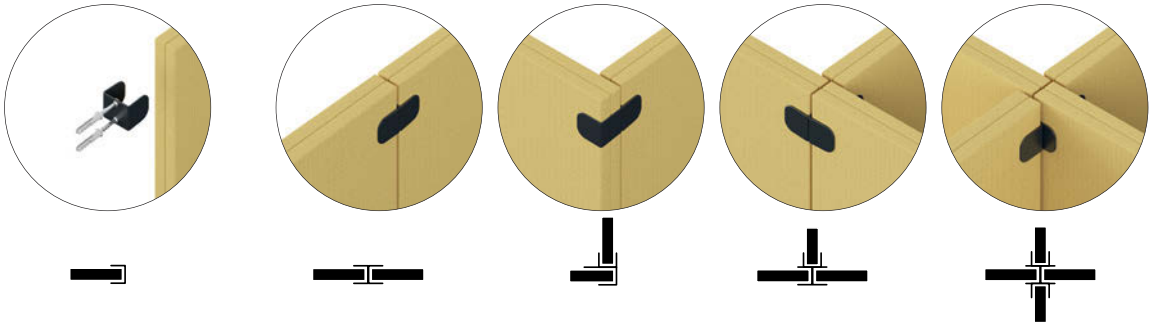

05090 28 mm C
05190 55 mm B

05091 28 mm C
05191 55 mm B

05092 28 mm C
05192 55 mm B

05093 28 mm C
05193 55 mm B

05094 28 mm C
05194 55 mm B

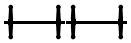

Freistehende Blenden
mit zwei Kufen können einfach zusammengestellt und mit Verbindern ausgerichtet werden
Freestanding panels
with two runners can be easily assembled and aligned using adaptors

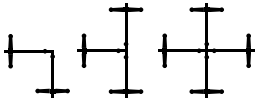

Anbaublenden mit einer Kufe und einem Stellfuß können linear und im rechten Winkel aufgestellt werden. Verbinder bieten die notwendige Ausrichtung und Standfestigkeit. Selbstverständlich sind sie auch mit den freistehenden Blenden kombinierbar.
Mounted display *anels with a skid and an adjustable foot can be set up in a straight line or at right angles. Connectors provide the necessary alignment and stability. Naturally, they can also be combined with the freestanding display panels.*



Auftischblenden | *Table top panels*

05065, 05060, 05062
Bei Tischen ohne Schiebeplatte sind schräge, kurze und tischbreite Blenden einsetzbar. Es stehen 40 und 60 cm hohe Blenden zur Verfügung
For tables without sliding tops, slanted, short and table-width panels can be used. Panels are available in heights of 40 and 60 cm

05069, 05068
Bei allen Tischen sind seitliche Blenden (schräg und gerade) einsetzbar
Side panels (slanted and straight) can be used on all tables

Sonis:
Auftisch- und Hintertischblenden
Table top panels and rear table panels

Auftischblenden werden auf der Tischplatte stehend befestigt. Durch die Aufstellung vergrößert sich die Stellfläche des Tisches minimal, die Arbeitsfläche des Tisches reduziert sich aber um die Plattenstärke der Blende. Hintertischblenden dagegen werden hängend an der Tischplatte (bzw. bei Schiebeplatten an der Tischtraverse) angebracht. So vergrößert sich die Stellfläche des Tisches, die eigentliche Arbeitsfläche jedoch bleibt erhalten. Blenden lassen sich über Eck mit Adapter verbinden; sie bieten sowohl Sichtschutz wie auch akustische Abschirmung.

Table top panels are attached to the table top. This increases the table's footprint slightly, but reduces the table top's working surface by the thickness of the panel. Rear table panels, on the other hand, are hung from the table top (or, in the case of sliding panels, from the table crossbar). This increases the table's footprint, but the actual work surface remains unchanged. Panels can be connected across corners using adapters; they provide both visual and acoustic screening.

Rastermaße | Grid dimensions

Breite	*Width*	Höhe	*Height*
60,0*		40,0	
120,0		60,0	
140,0			
160,0			
180,0			
200,0			

* nur Seitenblenden | *Side panels only*

Sonis 05072, 05078
Akustisch wirksame Auftischblende (eckig) als C-Absorber
Acoustically effective rear table panel (square) as C-absorber

Sonis 05211
Stiftebox
Pencil case

M2.1 21984
Monitorhalter
Monitor holder

LUCIO 21958
Tischleuchte
Table lamp



Hintertischblenden | *Rear table panels*

05075, 05070, 05072
Bei allen Tischen ohne oder mit Schiebeplatte sind nur tischbreite Blenden einsetzbar. Es stehen 60 cm hohe Blenden zur Verfügung
Only table-width panels can be used on all tables without or with sliding tops. 60 cm high panels are available

05079, 05078
Bei allen Tischen sind seitliche Blenden, schräg und gerade einsetzbar
Side panels, slanted and straight, can be used with all tables

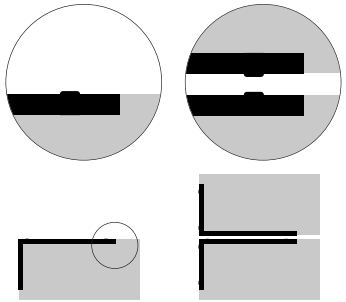

Die Stellfläche des Arbeitsplatzes vergrößert sich um die Materialstärke des Adapters um 0,6 cm. Die Tischfläche verkleinert sich um die Stärke des Akustikpanels. Bei höhenverstellbaren Tischen um weitere 2,5 cm
The footprint of the workpalce increases by 0.6 cm, equivalent to the thickness of the adapter. The table top area is reduced by the thickness of the acoustic panel. For height-adjustable desks, this is reduced by a further 2.5 cm

Sonis 05206
Plexiglasaufsatz
Plexiglas top

Sonis 05211
Stiftebox
Pencil case



Sonis 05172, 05178
Akustisch wirksame Hintertischblende (abgerundet) als B-Absorber
Acoustically effective rear table panel (rounded) as B-absorber

LUCIO 21958
Tischleuchte
Table lamp

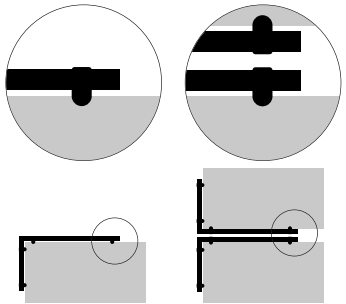

Die Stellfläche des Arbeitsplatzes vergrößert sich um die Materialstärke des Adapters und des Absorbes C bzw. B um 3,4 bzw. 6,1 cm.
Bei höhenverstellbaren Tischen (HV) um weitere 2,5 cm
The footprint of the workplace increases by 3.4 cm and 6.1 cm respectively, depending on the thickness of the adapter and the Absorb C or B.
For height-adjustable tables (HV), it increases by a further 2.5 cm

Sonis:
Einhausungen und Kombi-Aufstellungen
Einhausungen und Kombi-Aufstellungen

Einzel- und Rücken-an-Rücken-Aufstellung
Single and back-to-back formations

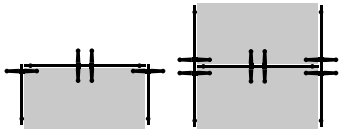

Die Stellfläche des Tischs inklusive Einhausung vergrößert sich um die Materialstärke des Absorbers C bzw. B, zuzüglich eines Sicherheitsabstandes, um 53 bzw. 80 mm
The footprint of the table, including the enclosure, increases by the material thickness of absorber C or B, plus a safety margin of 53 or 80 mm

Freistehende Blenden lassen sich kombinieren und mit Verbindern linear oder rechtwinklig verbinden. Auf diese Weise sind komplette Einhausungen von Arbeitstischen möglich; die Elemente sind als Sichtschutz wie auch als akustische Abschirmung zum Umfeld einsetzbar. Die Blenden werden mit einem Sicherheitsabstand von 2,5 cm zum Arbeitstisch positioniert, so dass sich die Stellfläche des Tisches entsprechende vergrößert. Ausgestattet sind die Stehelemente mit einer stabilisierenden Kufe und einem Stellfuß, die Zugänglichkeit zum Tisch ist dadurch nicht beeinträchtigt.

Freestanding panels can be combined and connected linearly or at right angles using adapters. This allows for the complete enclosure of work tables; the elements can be used as privacy screens as well as acoustic shielding from the surrounding environment. The panels are positioned at a safe distance of 2.5 cm from the work table, which increases the table's footprint accordingly. The standing elements are equipped with a stabilising skid and an adjustable foot, which means that access to the table is not impaired.

Rastermaße | Grid dimensions

Breite	*Width*	Höhe	*Height*
2×62,5		150,0	
2×72,5		187,5	
2×82,5			
2×92,5			
2×102,5			
1×122,5			

05040, 05046
Eine dreiseitige Einhausung besteht aus 2 seitlich und 2 rückseitig positionierten Blenden, mit Klemmen fest fixiert
A three-sided enclosure consists of two side panels and two rear panels, securely fixed in place with clamps

05040, 05046
Eine dreiseitige Einhausung besteht aus 2 seitlich und 2 rückseitig positionierten Blenden, mit Verbindern fest fixiert
A three-sided enclosure consists of two side panels and two rear panels, securely fixed in place with clamps

Sonis:
Plexiglas-Scheiben, Schrankaufsätze und Zubehör
Plexiglas panels, cabinet tops and accessories

Schrankaufsätze sorgen für Sichtschutz wie für akustische Abschirmung. Plexiglasblenden lassen sich mit Verbindern direkt auf die Steh- und Tischblenden bzw. Einhausungen stecken. Das erhöht die akustische Wirkung durch Schallreflexion, erhält aber dennoch den Sichtkontakt zu benachbarten Arbeitsplätzen. Die Blenden können durch Zubehör wie Stifteboxen, Blumentopfhalter oder magnetische Zettelhalter, auch mit Stiftablage, ergänzt werden.

Cabinet tops provide both visual privacy and acoustic screening. Plexiglas panels can be attached directly to the standing and tabletop screens or enclosures using connectors. This enhances the acoustic effect through sound reflection, whilst still maintaining visual contact with neighbouring workstations. The panels can be supplemented with accessories such as pen holders, flowerpot holders or magnetic note holders, some of which also feature a pen tray.

Schrankaufsatzblenden | *Cabinet top panel*

Rastermaße | Grid dimensions

Breite	*Width*	Höhe	*Height*
60,0		37,5	
80,0		75,0	
85,0			
100,0			
120,0			

Plexiglasblenden | *Plexiglas panel*

Rastermaße | Grid dimensions

Breite	*Width*	Höhe	*Height*
60,0		25,0	
80,0			
85,0			
100,0			
120,0			
140,0			
160,0			
180,0			
200,0			

Serie 501 42424
Rollladenschrank
Roller shutter cupboard

Sonis 05082
Schrankaufsatzblende als C-Absorber
Cabinet top panel as a C-absorber

Serie 501 42424
Rollladenschrank mit Stoffrückwand
Roller shutter cupboard with fabric back panel

Sonis 05206
Plexiglasaufsatz
Plexiglas top

Sonis 05212
Blumentopfhalter
Flowerpot holder

Sonis: 05213
Magnetfläche für Notizen
Magnetic surface for notes

Sonis 05211
Stiftebox
Pencil case

Sonis 05072, 05078
Akustisch wirksame Hinter-tischblende (abgerundet) als C-Absorber
Acoustically effective rear table panel (rounded) as C-absorber

LUCIO 21958
Tischleuchte
Table lamp

Sonis 05214
A4-Magnetfläche für Notizen mit Einschub
A4 magnetic board for notes with a slot

S902-Base, S902-Pro, S902-ProRail: Tisch-Abstände bei Kombiaufstellungen

Table spacing for combination setups

Rechteckige Tische können auch in Kombiaufstellungen (Kopf-an-Kopf und/oder Seite-an-Seite) platziert werden. Auf diese Weise lassen sich 2er-, 3er- 4er- oder andere Tischgruppen bilden. Dabei gilt: Die Gesamtstellfläche wird neben Tischen auch durch Blenden und den erforderlichen Sicherheitsabstand von 2,5 cm zwischen beweglichen und starren Teilen definiert. Blenden können hängend oder auf der Tischplatte stehend angebracht werden. Blenden, die am Tisch hängen, vergrößern die gesamte Stellfläche des Arbeitstisches, auf dem Tisch stehende Blenden dagegen verkleinern die Arbeitsfläche des Tisches. Sonis-Blenden gibt es als C- und B-Absorber, d. h. in den Materialstärken 28 bzw. 55 mm.

Rectangular tables can also be placed in combination arrangements (head-to-head and/or side-by-side). This allows you to form groups of 2, 3, 4 or more tables. The following applies: In addition to tables, the total floor space is also defined by panels and the required safety distance of 2.5 cm between movable and fixed parts. Panels can be suspended or placed on the table top. Panels suspended from the table increase the total footprint of the work table, while panels placed on the table reduce the working surface of the table. Sonis panels are available as C and B absorbers, i.e. in material thicknesses of 28 and 55 mm respectively.

Bei höhenverstellbaren Tischen muss seitlich, wie auch bei Rücken-an-Rückenaufstellungen, ein Sicherheitsabstand von 2,5 cm zu anderen Objekten eingehalten werden
In the case of height-adjustable tables, a safety distance of 2.5 cm must be maintained from other objects at the sides, as is the case with back-to-back arrangements

Sonis 05072
Hintertischblende (tischbreit) für S902 Pro mit Schiebeplatte
Rear panel (table's width), for the S902 Pro with sliding top

Für den seitlichen wie rückwärtigen Abstand zu anderen Tischen stehen Abstandshalter zur Verfügung. Abhängig von Blenden und Sicherheitsabständen ergeben sich vielfältige Maße.
Spacers are available to maintain lateral and rear spacing from other tables. Depending on the panels and safety clearances, a wide range of dimensions is possible.

Die gelben Flächen kennzeichnen den Flächenbedarf der Sonis-Blenden und des zusätzlichen Sicherheitsabstandes

The yellow areas indicate the space required for the Sonis screens and the additional safety clearance

Breitenzuwachs bei C/B-Absorber **B**
*Increase in width for C/B absorber **W***

T Tiefenzuwachs bei C/B-Absorber
***D** Increase in depth for C/B absorber*

alle Angaben in cm
All measurements are in cm

f

Hintertischblenden
an S902 Tischen in fixen Höhen
Rear panel covers for
S902 tables at fixed heights

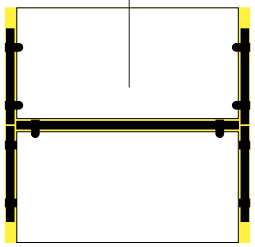

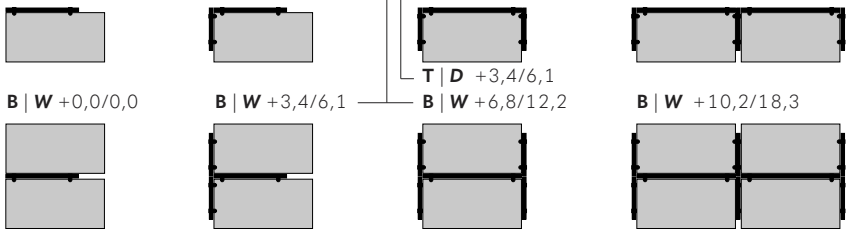

m e

Hintertischblenden
an S902 Tischen höhenverstellbar
Rear panels for
S902 tables height-adjustable

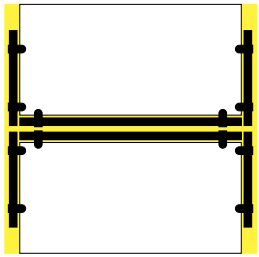

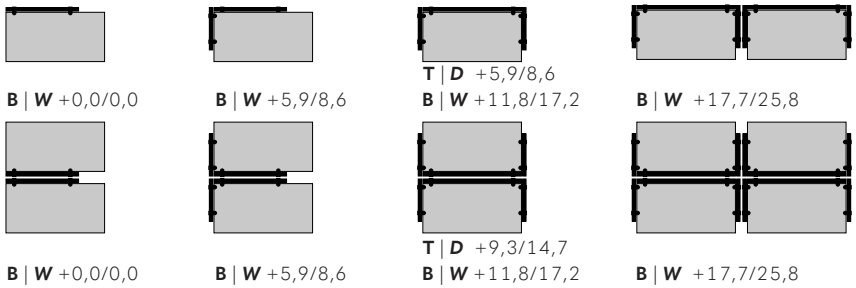

f

Auftischblenden
an S902 Tischen in fixen Höhen
Table-top panels for
S902 tables height-adjustable

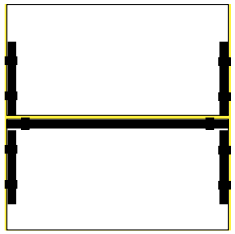

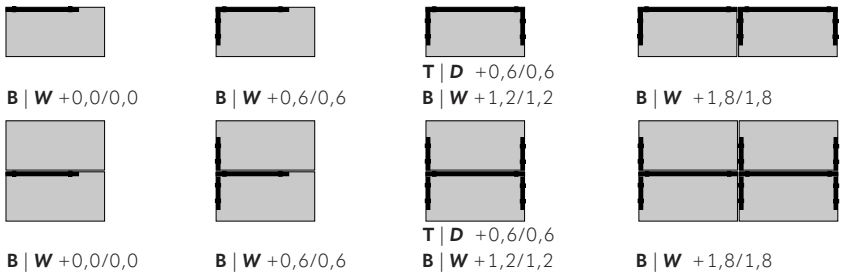

m e

Auftischblenden
an S902 Tischen höhenverstellbar
Table-top panels for
S902 tables height-adjustable

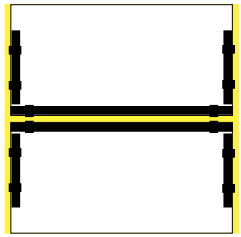

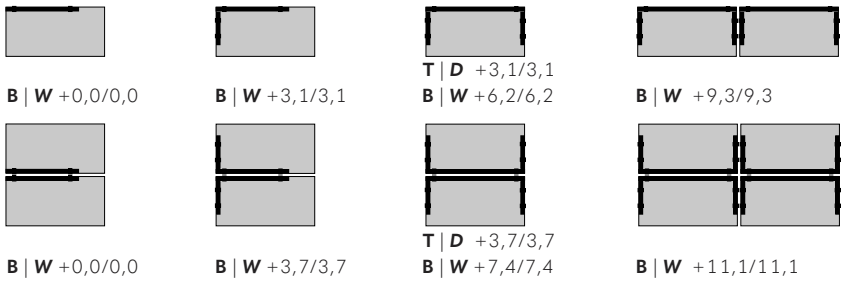

Sonis

Stehblenden (Einzelaufstellung)
Standing screens (individual installation)

Sonis: Modellstruktur I
Model structure I

Hinweise | *Notes:*
* = Drehbare Blende mit eingeschänkter akustische Wirkung
Rotatable screen with limited acoustic effect
** = Blende mit Flipchart mit eingeschänkter akustische Wirkung
Screen with flipchart with limited acoustic effect
*** = Plexiglasblende ohne akustische Wirkung |
Plexiglass screen without acoustic effect

Zubehör | *Accessories:*
05211 Stiftebox | *Pencil case*
05212 Blumentopfhalter | *Flowerpot holder*
05213 A4 Magnetfläche für Notizen | A4 *Magnetic surface for notes*
05214 A4-Magnetfläche für Notizen mit Einschub |
A4 magnetic board for notes with a slot

T | *D* = 28 mm



C-Absorber | C absorber

Höhe | *Hight*	112,5	150,0	187,5	112,5	150,0	187,5	150,0
Ordner | *Files*	3	4	5	3	4	5	4
B | *W* = 40,0							**05210***
B | *W* = 62,5	**05000**	**05010**	**05020**				
B | *W* = 72,5	**05001**	**05011**	**05021**				
B | *W* = 82,5	**05002**	**05012**	**05022**				
B | *W* = 90,0				**05006**	**05016**	**05026**	
B | *W* = 92,5	**05003**	**05013**	**05023**				
B | *W* = 100,0				**05007**	**05017**	**05027**	
B | *W* = 102,5	**05004**	**05014**	**05024**				
B | *W* = 122,5	**05005**	**05015**	**05025**				

T | *D* = 55 mm



B-Absorber | B absorber

Höhe | *Hight*	112,5	150,0	187,5	112,5	150,0	187,5	187,5
Ordner | *Files*	3	4	5	3	4	5	5
B | *W* = 62,5	**05100**	**05110**	**05120**				
B | *W* = 72,5	**05101**	**05111**	**05121**				
B | *W* = 82,5	**05102**	**05112**	**05122**				
B | *W* = 90,0				**05106**	**05116**	**05126**	
B | *W* = 92,5	**05103**	**05113**	**05123**				**05128****
B | *W* = 100,0				**05107**	**05117**	**05127**	
B | *W* = 102,5	**05104**	**05114**	**05124**				**05129****
B | *W* = 122,5	**05105**	**05115**	**05125**				

Stehblende (Kombi-Aufstellung und Einhausung)
Standing screen (combined setup and enclosure)

T | *D* = 28 mm

Höhe | *Hight*	112,5	150,0	187,5	112,5	150,0	187,5
Ordner | *Files*	3	4	5	3	4	5
B | *W* = 40,0						
B | *W* = 62,5	**05030**	**05040**	**05050**			
B | *W* = 72,5	**05031**	**05041**	**05051**			
B | *W* = 82,5	**05032**	**05042**	**05052**			
B | *W* = 90,0				**05036**	**05046**	**05056**
B | *W* = 92,5	**05033**	**05043**	**05053**			
B | *W* = 100,0				**05037**	**05047**	**05057**
B | *W* = 102,5	**05034**	**05044**	**05054**			
B | *W* = 122,5	**05035**	**05045**	**05055**			

T | *D* = 55 mm

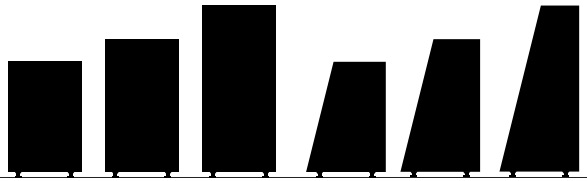

Höhe | *Hight*	112,5	150,0	187,5	112,5	150,0	187,5
Ordner | *Files*	3	4	5	3	4	5
B | *W* = 62,5	**05130**	**05140**	**05150**			
B | *W* = 72,5	**05131**	**05141**	**05151**			
B | *W* = 82,5	**05132**	**05142**	**05152**			
B | *W* = 90,0				**05136**	**05146**	**05156**
B | *W* = 92,5	**05133**	**05143**	**05153**			
B | *W* = 100,0				**05137**	**05147**	**05157**
B | *W* = 102,5	**05134**	**05144**	**05154**			
B | *W* = 122,5	**05135**	**05145**	**05155**			

Schrank-Aufsatzblende
Cabinet top panel

T | *D* = 28 mm

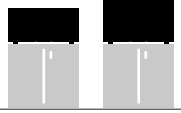

Höhe | *Hight*	37,5	75,0
Ordner | *Files*	-	-
B | *W* = 60,0	**05080**	**05085**
B | *W* = 80,0	**05081**	**05086**
B | *W* = 85,0	**05082**	**05087**
B | *W* = 100,0	**05083**	**05088**
B | *W* = 120,0	**05084**	**05089**
B | *W* = 140,0		
B | *W* = 160,0		
B | *W* = 180,0		
B | *W* = 200,0		

T | *D* = 55 mm

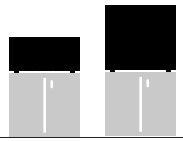

Höhe | *Hight*	37,5	75,0
Ordner | *Files*	-	-
B | *W* = 60,0	**05180**	**05185**
B | *W* = 80,0	**05181**	**05186**
B | *W* = 85,0	**05182**	**05187**
B | *W* = 100,0	**05183**	**05188**
B | *W* = 120,0	**05184**	**05189**
B | *W* = 140,0		
B | *W* = 160,0		
B | *W* = 180,0		
B | *W* = 200,0		

Plexiglasblende
Plexiglass panel

T | *D* = 6 mm

Höhe | *Hight*	25,0
Ordner | *Files*	-
B | *W* = 60,0	**05200*****
B | *W* = 80,0	**05201*****
B | *W* = 85,0	**05202*****
B | *W* = 100,0	**05203*****
B | *W* = 120,0	**05204*****
B | *W* = 140,0	**05205*****
B | *W* = 160,0	**05206*****
B | *W* = 180,0	**05207*****
B | *W* = 200,0	**05208*****

Adapter
Adapter

05090 Wandanschluss | *Wall connector*
05091 linear | *linear*
05092 Winkel 90° | *90° angle*
05093 3-fach Verbinder (T) | *3-way connector (T)*
05094 4-fach Verbinder | *4-way connector*

05190 Wandanschluss | *Wall connector*
05191 linear | *linear*
05192 Winkel 90° | *90° angle*
05193 3-fach Verbinder (T) | *3-way connector (T)*
05194 4-fach Verbinde | *4-way connector*

Sonis : Modellstruktur II
Model structure II

Sonis

Hintertischblenden
Rear table panels

T | *D* = 28 mm

C-Absorber | C absorber

Höhe | *Hight*	60	60	60	60
Ordner | *Files*	-	-	-	-
B | *W* = 60,0			**05078**	**05079**
B | *W* = 120,0	**05070**	**05075**		
B | *W* = 140,0	**05071**	**05076**		
B | *W* = 160,0	**05072**	**05077**		
B | *W* = 180,0	**05073**			
B | *W* = 200,0	**05074**			

T | *D* = 55 mm

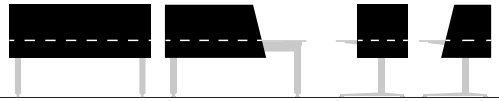

B-Absorber | B absorber

Höhe | *Hight*	60	60	60	60
Ordner | *Files*	-	-	-	-
B | *W* = 60,0			**05178**	**05179**
B | *W* = 120,0	**05170**	**05175**		
B | *W* = 140,0	**05171**	**05176**		
B | *W* = 160,0	**05172**	**05177**		
B | *W* = 180,0	**05173**			
B | *W* = 200,0	**05174**			

Auftischblenden
Table top panels

T | *D* = 28 mm

Höhe | *Hight*	40	60	40	60	40	60	40	60
Ordner | *Files*	-	-	-	-	-	-	-	-
B | *W* = 60,0					**05068**	**05078**	**05069**	**05079**
B | *W* = 120,0	**05060**	**05070**	**05065**	**05075**				
B | *W* = 140,0	**05061**	**05071**	**05066**	**05076**				
B | *W* = 160,0	**05062**	**05072**	**05067**	**05077**				
B | *W* = 180,0	**05063**	**05073**						
B | *W* = 200,0	**05064**	**05074**						

T | *D* = 55 mm

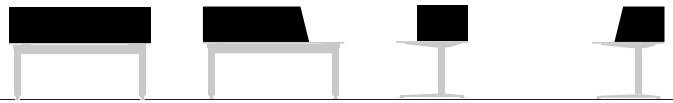

Höhe | *Hight*	40	60	40	60	40	60	40	60
Ordner | *Files*	-	-	-	-	-	-	-	-
B | *W* = 60,0					**05168**	**05178**	**05169**	**05179**
B | *W* = 120,0	**05160**	**05170**	**05165**	**05175**				
B | *W* = 140,0	**05161**	**05171**	**05166**	**05176**				
B | *W* = 160,0	**05162**	**05172**	**05167**	**05177**				
B | *W* = 180,0	**05163**	**05173**						
B | *W* = 200,0	**05164**	**05174**						

Adapter
Adapter

05090 Wandanschluss | *Wall connector*
05091 linear | *linear*
05092 Winkel 90° | *90° angle*
05093 3-fach Verbinder (T) | *3-way connector (T)*
05095 4-fach Verbinder | *4-way connector*

05190 Wandanschluss | *Wall connector*
05191 linear | *linear*
05192 Winkel 90° | *90° angle*
05193 3-fach Verbinder (T) | *3-way connector (T)*
05195 4-fach Verbinde | *4-way connector*

Serie 501:

Stauraum

Storage space

Modellübersicht *Model Overview*

S902-Base, S902-Pro, S902-ProRail: **58/59**
S902-Base-2, S902-Pro-2, S902-ProRail-2: **64/65**
S902-Flex: **76/77**
S902-Meet: **86/87**
Sonis: **102-105**
Serie 501: **114/115**
HomeBox, OfficeBox, S902-FeltBox, eddy: **132/133**
Jetson: **142/143**

Serie 501:
Das Baukastensystem, stapelbar im Rastermaß
The modular system, stackable in grid dimensions

Das Stauraumsystem Serie 501 bietet einen vielfältigen Baukasten, mit dem Schränke ganz nach Bedarf kombiniert werden können. Als Grundelemente gibt es Regal-, Flügeltür-, Schiebetür- und Rollladenschränke. Modellabhängig werden sie freistehend, seitlich verkettet oder wandmontiert aufgestellt. Wenn Aufsatz- auf Grundelemente gestapelt werden, werden beide Schränke miteinander verschraubt und der Oberschrank zusätzlich an der Wand befestigt. Als Abschluss dient optional eine Abdeckplatte. Zwischen allen Elementen wird jeweils eine 0,8 cm Spanplatte als Schattenfuge positioniert.

A. Mit Abdeckplatte (inklusive Fuge): H = 2,7 cm
B. Grundvariante mit Sockelboden (inklusive Stellfüße): H = 1,55 cm
C. Variante mit Stahlsockel (inklusive Stellfüße): H = 4,0 cm

The 501 Series storage system offers a versatile modular design that allows cabinets to be combined exactly as needed. The basic units include shelving cabinets, hinged-door cabinets, sliding-door cabinets, and roller-shutter cabinets. Depending on the model, they can be installed as freestanding units, linked side-by-side, or mounted on the wall. When top cabinets are stacked on base cabinets, both cabinets are connected by a screw connection and the top cabinet is also fixed to the wall An optional cover plate serves as a top cap. A 0.8 cm particleboard panel is positioned between each element to create a shadow gap.

A. *With cover plate (including joint): H = 2.7 cm*
B. *Basic version with base plate (including leveling feet): H = 1.55 cm*
C. *Version with steel base (including leveling feet): H = 4.0 cm*

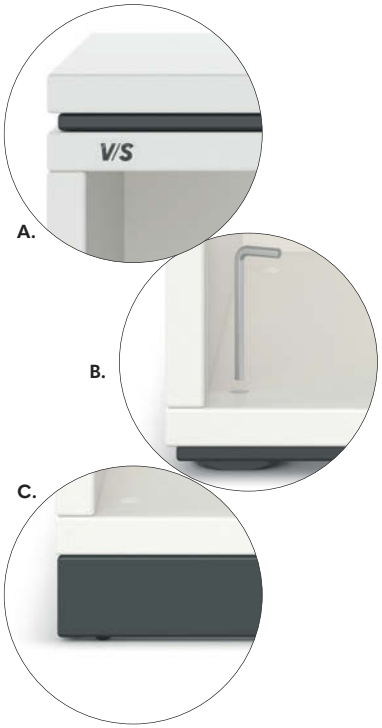

Blockaufstellung
Schränke mit Breite 85 cm können in 3er, 4er oder mehrfacher Blockaufstellung kombiniert werden
Block configuration
Cabinets with a width of 85 cm can be combined in blocks of 3, 4 or more

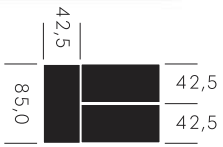

Abdeckplatte
Optional mit einer Abdeckplatte und einer 0,8-cm-Schattenfuge
Cover plate
Optionally available with a cover plate and an 0.8-cm shadow gap

Tiefenmaße
Die Korpustiefe beträgt 42,5 cm, die lichte Tiefe für Regal-, Flügeltür- und Schiebetürschränke beträgt 33,6 cm, für Rollladenschränke 30,1 cm.
Depth dimensions
The cabinet depth is 42.5 cm, the clear depth for shelving, hinged door and sliding door cabinets is 33.6 cm, and for roller shutter cabinets 30.1 cm.

Sockel
Wahlweise mit Sockel 1,5 cm aus Spanplatte oder einem Sockel mit 4,0 cm aus Stahlblech jeweils mit Stellfüßen
Base
Optionally with a 1,5 cm chipboard plinth or a 4,0 cm sheet steel plinth, each with adjustable feet

Breitenmaße
Die Korpusbreite, abhängig vom Schranktyp, beträgt 42,5 / 85,0 / 120,0 und 163,1 cm,
die lichte Breite für Regal-, Fächer-, Flügeltür- und Schiebetürschränke beträgt 38,7 / 81,2 / 14,4 und 157,4 cm;
für Rollladenschränke wegen umlaufender Rolladenmatte 76,2 / 109,3 und 152,4 cm
Width dimensions
The cabinet width, depending on the cabinet type, is 42.5 / 85.0 / 120.0, and 163.1 cm;
the interior width for shelving, compartment, hinged-door, and sliding-door cabinets is 38.7 / 81.2 / 114.4, and 157.4 cm;
for roller shutter cabinets due to the surrounding roller shutter curtain, 76.2 / 109.3, and 152.4 cm



(1) (2) (3) (4) (5) (6) (7)

Serie 501: Schranktypen
Types of cupboards

Das Serie 501-Portfolio umfasst Regale, Rollladen-, Schiebetür-, Flügeltür- sowie Fächerschränke. Jeweils als Grundelemente, sowie mit Ausnahmen der Fächerschränke, auch als Aufsatzelemente für wandmontierte Aufstellungen. Zusätzlich gibt es einen Pflanzaufsatz, welcher auf ein Grundelement, auch frei im Raum positioniert werden kann. Abhängig vom Typ gibt es Modelle von 1 bis 5 OH.

The Series 501 portfolio includes shelving units, cabinets with roller shutters, sliding doors, hinged doors, and compartment cabinets. Each is available as a base model and, with the exception of the compartment cabinets, also as top-mount cabinets for wall-mounted installations. In addition, there is a plant stand that can be placed on top of a base cabinet or positioned freely in the room. Depending on the type, models are available ranging from 1 to 5 OH.

Regalschränke:
Grund- (2 - 5 OH), Aufsatzelement (1 - 3 OH)
Shelving units
Base- (2 - 5 FH, top units (1 - 3 FH).

Querrolladenschränke:
Grund- (2 - 5 OH), Aufsatzelement (1 - 3 OH)
Cross roller cabinets:
Base- (2 - 5 FH), top units (1 - 3 FH)

Griffe | *handles (7)*

Pflanzaufsatz :
Aufsatzelement (1 OH)
Plant troughs:
Top units (1 FH).

Griffe | *Handles*
Bügelgriffe aus Metall | *Metal bow handle* **(1)**
Flachbügelgriffe aus Metall | *Flat metal bow handles* **(2)**
Muschelggriffe aus Kunststoff | *Plastic shell handles* **(3)(4)**
Griffoliven aus Metall | *Metal olive handles* **(5)**
Griffleisten | *Handle strips* **(6)(7)**

Sonis 05081
Schrankaufsatzblende als C-Absorber
Cabinet top panel as a C-absorber

Schiebetürschränke:
Grund- (2 – 4 OH), Aufsatzelement (1 – 3 OH)
Sliding door cabinets:
Base- (2 – 4 FH), top units (1 – 3 FH)

Griffe | *handles (1) – (6)*

Flügeltürschränke:
Grund- (2 – 5 OH), Aufsatzelement (2 – 3 OH)
Double door cabinets:
Base- (2 – 5 FH), top units (2 – 3 FH)

Griffe | *handles (1) – (5)*

Flügeltürschränke (als Garderobe):
Grundelement (4 – 5 OH)
Double door cabinets (as wardrobe):
Base units (4 – 5 FH)

Griffe | *handles (1) – (5)*

Fächerschränke einreihige/zweireihig:
Grundelement (3 – 5 OH)
Lockers, single/double row:
Base units (3–5 OH)

ohne Griffe | without *handles*

Serie 501:
Aufstellungen und Einbauten
Installations and fittings

Wenn Aufsatz- auf Grundelemente gestapelt werden, werden beide miteinander verschraubt und das Aufsatzelement zusätzlich wandbefestig.
When top sections are stacked on base sections, both have a screw connection and the top section is also fixed to the wall.

Pflanzenaufsatz mit Korpus aus melaminharzbeschichteter Spanplatte und integriertem Kunststofftrog für Pflanzen
Plant stand *with body made of melamine-coated chipboard and integrated plastic trough for plants*

Mit Grund- und Aufsatzelementen Serie 501 lässt sich Stauraum ganz nach Bedarf ausgestalten. Komplettiert wird der Schrank durch eine Abdeckplatte mit Schattenfuge. Einlegeböden sind mit Bodenträgern in den Lochreihenbohrungen frei positionierbar und gegen Verrutschen gesichert. Integrierbar ist ein Pflanzaufsatz, der auf Grundelemente, auch freistehend, positioniert werden kann. Rollladenschränke (alle Breiten) und Schiebetürschränke (163er-Breite), jeweils wandmontiert, können auch mit Hängerahmen und Breitschüben ausgestattet werden. Freistehende Schränke können rückseitig mit einer akustisch wirksamen Stoffwand augestattet werden.

With base and add-on elements from the 501 series, storage space can be designed entirely according to your needs. The cabinet is completed by a cover plate with a shadow gap. Shelves can be freely positioned with shelf supports in the rows of holes and are secured against slipping. A plant add-on can be integrated, which can be positioned on base elements, even free-standing. Roller shutter cabinets (all widths) and sliding door cabinets (163 cm width), each wall-mounted, can also be equipped with hanging frames and wide drawers. Freestanding cabinets can be fitted with an acoustically effective fabric panel at the rear.

Freistehende Schränke können rückseitig mit einer Stoffwand augestattet werden
Freestanding cabinets *can be fitted with a fabric panel on the back*

Serie 501

Rollladenschrank
Roller shutter

Serie 501: Modellstruktur
Model structure

Optionale Ausstattung | *Optional features:*
= Registratur/Breitschub | *Filing cabinets/wide drawers*
_____ = Schrank mit Zwischenwand | *Cupboard with partition*

Lichte Breitenmaße | Internal Width
Die lichte Breite reduziert sich gegenüber dem Gesamtmaß um 3,8 cm, bei Rollladen- und Schiebtürschränken um 8,8 cm
The internal width is 3.8 cm less than the overall dimension; for cabinets with roller shutters and sliding doors, it is 8.8 cm less.

Grundriss: 85er-Schränke können in 3er, 4er oder mehrfacher Blockaufstellung kombiniert werden.
Block layout: *85 cm cabinets can be combined in blocks of 3, 4 or more.*

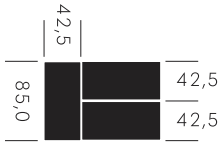

T | *D* = 42,5 **lichte T | *internal D* = 30,1**

Aufsatzelement
Attachment element

Höhe | *Hight*	38,5	76,0	113,5
Ordner | *Files*	1	2	3
B | *W* = 42,5			
B | *W* = 85,0	**42489**	**42490**	**42491**
B | *W* = 120,0	**42492**	**42493**	**42494**
B | *W* = 163,1	**42495**	**42496**	**42497**

T | *D* = 42,5

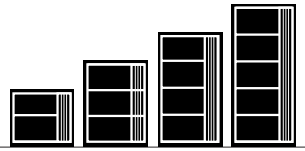

Grundelement
Basic element

Höhe | *Hight*	38,5	76,0	113,5	151,0	188,5
Ordner | *Files*	1	2	3	4	5
B | *W* = 42,5					
B | *W* = 85,0		**42419**	**42420**	**42424**	**42425**
B | *W* = 120,0		**42429**	**42430**	**42434**	**42435**
B | *W* = 163,1		**42469**	**42470**		

T | *D* = 42,5

Abdeckplatte, Pflanzwanne
Cover plate, Plant tray

Höhe | *Hight*	0,8
B | *W* = 42,5	**42239**
B | *W* = 85,0	**42240**
B | *W* = 120,0	**42241**
B | *W* = 163,1	**42242**

Regalschrank
Shelving unit

lichte T | *internal D* = 33,6

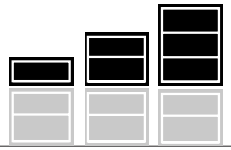

38,5	76,0	113,5
1	2	3
42389	**42390**	**42391**
42392	**42393**	**42394**
42395	**42396**	**42397**

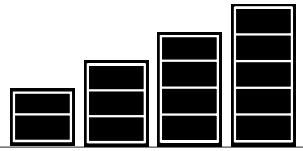

38,5	76,0	113,5	151,0	188,5
1	2	3	4	5
	42319	**42320**	**42324**	**42325**
	42329	**42330**	**42334**	**42335**
	42369	**42370**		



38,5
42534
42535
42536

Schiebetürschrank
Sliding door

lichte T | *internal D* = 33,6

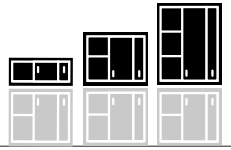

38,5	76,0	113,5
1	2	3
42576	**42577**	
42581	**42582**	**42483**
42586	**42587**	**42488**

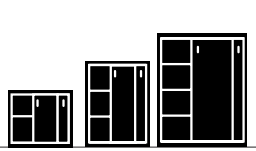

38,5	76,0	113,5	151,0
1	2	3	4
	42542	**42543**	
	42547	**42548**	**42549**
	42550	**42551**	**42552**

Flügeltürschrank
Wing door cabinet

lichte T | *internal D* = 33,6

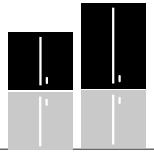

76,0	113,5
2	3
42527	**42528**
42532	**42533**

76,0	113,5	151,0	188,5
2	3	4	5
42507	**42508**	**42509**	**42510**
42512	**42513**	**42514**	**42515**

Locker-Schrank
Locker-Cabinet

lichte T | *internal D* = 33,6

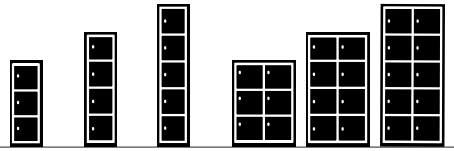

113,5	151,0	188,5	113,5	151,0	188,5
3	4	5	3	4	5
42553	**42554**	**42555**			
			42558	**42559**	**42560**

lichte T | *internal D* = 30,1 **lichte T | *internal D* = 33,6**

HomeBox, OfficeBox, S902-FeltBox, eddy:

Persönlicher Stauraum

Personal storage space

Modellübersicht *Model Overview*

S902-Base, S902-Pro, S902-ProRail: **58/59**
S902-Base-2, S902-Pro-2, S902-ProRail-2: **64/65**
S902-Flex: **76/77**
S902-Meet: **86/87**
Sonis: **102-105**
Serie 501: **114/115**
HomeBox, OfficeBox, S902-FeltBox, eddy: **132/133**
Jetson: **142/143**

HomeBox:
Persönlicher Stauraum in der Kompakt-Version
Personal storage space in the compact version

Damit lässt sich persönlicher Stauraum direkt am Arbeitstisch auch unter raumökonomisch anspruchsvollen Vorgaben verwirklichen. Die HomeBox gibt es als links oder rechts vom Tisch platzierbares Einzelelement; in der Kompakt-Version ist sie tischhoch. Hinter dem großen, abschließbaren Auszug bietet die HomeBox ein vielfältiges Stauraumangebot, etwa mit ausziehbarer Materialschale und offenen Fächern, optional aber auch mit Schubkästen oder Hängeregistratur und abschließbarem Wertfach. Mit integrierter Elektrifizierung.

This allows personal storage space to be created directly at the desk, even in rooms with limited space. The HomeBox is available as a single element that can be placed to the left or right of the desk; the compact version is desk-height. Behind the large, lockable pull-out, the HomeBox offers a wide range of storage options, such as a pull-out material tray and open compartments, but also optionally with drawers or hanging files and a lockable valuables compartment. With integrated electrification.

Die HomeBox gibt es als links- oder rechtsseitig platzierbares Element
The HomeBox is available as an element that can be placed on the left or right side

HomeBox **(A)** mit
- offenen Fächern
- ausziehbarer Materialschale und als Variante
- mit abschließbarem Wertfach

*HomeBox **(A)** with*
- *open compartments*
- *pull-out material tray and as variants*
- *with lockable valuables compartment*

40024
HomeBox in verschiedenen Ausführungen
HomeBox in various designs

HomeBox mit farblich abgesetzter Abdeckplatte
HomeBox with colour-contrasting cover plate

HomeBox **(B)** mit
- offenen Fächern
- ausziehbarer Materialschale
- Schubkästen
  und als Variante
- mit abschließbarem Wertfach

*HomeBox **(B)** with*
- *open compartments*
- *pull-out material tray*
- *drawers*
  and as variants
- *with lockable valuables*
  compartment

HomeBox **(C)** mit
- offenen Fächern
- ausziehbarer Materialschale
- Schubkasten
- Registratur
  und als Variante
- mit abschließbarem Wertfach

*HomeBox **(C)** with*
- *open compartments*
- *pull-out material tray*
- *drawer*
- *filing system*
  and as variants
- *with lockable valuables*
  compartment

(C)

An der Front kann ein
Visitenkartenhalter
positioniert werden
A business card hol-
der can be fitted to
the front

HomeBox
mit abschließbarem
Wertfach
HomeBox
with lockable storage
compartment

HomeBox: Persönlicher Stauraum in der Maxi-Version

Personal storage space in the maxi version

Die Maxi-Version des kompakten Stauraumangebots HomeBox ist 3OH hoch. Damit bietet das Element noch mehr Platz für persönliche Arbeitsgeräte oder Unterlagen. Der abschließbare Auszug (wiederum in links- wie alternativ in rechtsseitiger Version) wird bei Bedarf herausgezogen und ist dann direkt vom Tisch aus seitlich organisierbar. Das Angebot reicht von offenen Fächern über Materialschale und Schübe bis hin zur Hängeregistratur. Das Element kann zusätzlich optional mit einer Abdeckplatte ausgestattet werden.

The maxi version of the compact HomeBox storage unit is 3OH high. This means that the unit offers even more space for personal work equipment or documents. The lockable pull-out (again available in left-hand or right-hand versions) can be pulled out as required and then organised directly from the side of the table. The range extends from open compartments to material trays and drawers to hanging files. The element can also be optionally equipped with a cover plate.

Die HomeBox gibt es als links- oder rechtsseitig platzierbares Element
The HomeBox is available as an element that can be placed on the left or right side

Der Auszug kann mit einem Doppelsteckdose ausgestattet werden
The extension lead can be fitted with a double socket

HomeBox **(A)** mit
- offenen Fächern
- ausziehbarer Materialschale und als Variante
- mit abschließbarem Wertfach

*HomeBox **(A)** with*
- *open compartments*
- *pull-out material tray and as variants*
- *with lockable valuables compartment*

40026
HomeBox in verschiedenen Ausführungen
HomeBox in various designs

40028
HomeBox, oben mit geschlossenem Auszug
HomeBox, top with closed pull-out



HomeBox mit
zusätzlicher Abdeckplatte
HomeBox with
additional cover plate

HomeBox **(B)** mit
- offenen Fächern
- ausziehbarer Materialschale
- Schubkästen
  und als Variante
- mit abschließbarem Wertfach

*HomeBox **(B)** with*
- *open compartments*
- *pull-out material tray*
- *drawers*
  and as variants
- *with lockable valuables*
  compartment

HomeBox **(C)** mit
- offenen Fächern
- ausziehbarer Materialschale
- Schubkasten
- Registratur
  und als Variante
- mit abschließbarem Wertfach

*HomeBox **(C)** with*
- *open compartments*
- *pull-out material tray*
- *drawer*
- *filing system*
  and as variants
- *with lockable valuables*
  compartment

(C)

An der Front kann ein
Visitenkartenhalter
positioniert werden
A business card hol-
der can be fitted to
the front

HomeBox
mit abschließbarem
Wertfach
HomeBox
with lockable storage
compartment

OfficeBox:
Roll- und Standcontainer
Rolling and stationary containers

OfficeBox gibt es als Roll- und Standcontainer. Trotz geringem Platzbedarf eröffnet der Container ein großzügiges Stauraumangebot. Durch die verschiedenen Organisationselemente kann er ganz individuell ausgestattet werden. Der stabile Korpus verträgt viel Ladung; mit integriertem Polster kann er auch als Sitzgelegenheit genutzt werden. Optional mit einem klappbaren Schiebegriff. Die Front kann im Korpusmaterial gehalten oder in Holzfurnier ausgeführt werden. Auch für die Griffe der Schübe können unterschiedliche Typen gewählt werden.

OfficeBox is available as a rolling or standing container. Despite its small footprint, the container offers generous storage space. It can be customised with a variety of organisational elements. The sturdy body can hold a heavy load; with integrated padding, it can also be used as a seat. Optionally available with a folding push handle. The front can be made of the same material as the body or in wood veneer; different types of handles can also be selected for the drawers.

40501

40510

OfficeBox-Container gibt es mit
- zwei Tiefen: 60 und 80 cm
- zwei Breiten: 33 und 43 cm
- drei Höhen: 55, 60 und 72 cm (Sitzkissen + 4,5 cm)

OfficeBox containers are available in
- *two depths: 60 and 80 cm*
- *two widths: 33 and 43 cm*
- *three heights: 55, 60 and 72 cm (seat cushion: + 4.5 cm)*

Alle OfficeBox-Rollcontainer werden mit 2 feststellbaren Rollen ausgestattet
All OfficeBox rolling containers are equipped with 2 lockable casters

40517

OfficeBox-Standcontainer mit Stellfüßen
OfficeBox floor-standing container with adjustable feet

40513

OfficeBox-Rollcontainer als Half-Size in reduzierter Breite von 33 cm
OfficeBox roll container, half-size, with a reduced width of 33 cm

40515

OfficeBox mit Sitzpolster und klappbarem Schiebegriff
OfficeBox with seat cushion and foldable push handle

(1)

(2)

(3)

(4)

(5)

(6)

Griffe v.l.n.r.
Seitliche Griffleiste (1),
Horizontale Griffleiste (2),
Flachbügelgriffe aus Metall (3),
Bügelgriffe aus Metall (4),
Muschelgriffe (5) aus Kunststoff,
Push to open, ohne Griff (6)
Handles from left to right
Side handle bar (1),
Horizontal handle strip (2),
Flat metal handles (3),
Metal handles (4),
Plastic shell handles (5),
Push to open, without handles (6),

Auszug mit Griffleiste
Drawer with handle strip

OfficeBox:
Flach-, Teil- und Vollauszüge
Flat, partial and full extension slides

Die Schübe laufen präzise und verschleißfrei, neben Flachauszügen mit Materialschale auch Auszüge mit Teil- oder Überauszug. Es gibt sie in 1,5, 2, 3, 4 und 6 HE. Schübe mit 1,5 HE sind mit Kunststoff-Materialauszug ausgestattet, Schübe mit 6 HE generell mit Einstellhängerahmen für DIN A4-Mappen und Überauszug (optional auch mit Einschubdämpfung). Wahlweise mit Metall-Bügelgriffen, mit horizontalen Griffleisten aus Aluminium bzw. beidseitig mit vertikalen Griffleisten oder ohne Griff (push to open).

The drawers run precisely and wear-free, including flat pull-outs with material trays as well as pull-outs with partial or full extension. They are available in 1.5, 2, 3, 4 and 6 U. Drawers with 1.5 U are equipped with plastic material pull-outs, drawers with 6 U generally with adjustable hanging frames for A4 folders and over-extension (optionally also with slide-in damping). Optionally with bow metal handles, with horizontal aluminium handle strips or vertical handle strips on both sides, or without handles (push to open).

Standardmäßig mit Materialschale, Maximalbelastung 6 kg
Comes with material tray as standard, maximum load 6 kg

Orgaschübe mit Teilauszug
(ca. 37 cm bei T = 60 cm und 52 cm bei T = 80 cm),
Maximalbelastung 25 kg
Drawers with partial extension
(approx. 37 cm for T = 60 cm and 52 cm for T = 80 cm),
maximum load 25 kg

Orgaschübe mit Überauszug
(ca. 54 cm bei T = 60 cm und 74 cm bei T = 80 cm),
Maximalbelastung 45 kg; optional mit Einschubdämpfung
Over-extension drawers
(approx. 54 cm for T = 60 cm and 74 cm for T = 80 cm),
maximum load 45 kg; optional soft-close mechanism



Persönliche Filzbox optional mit Zylinderschloss (links) bzw. Zahlenschloss (rechts)
Personal felt box, available with a cylinder lock (left) or a combination lock (right)

S902-Filzbox | *S902-Felt box:* Die Filzbox als mobiler Stauraum

The felt box as mobile storage space

Bequem und höchst beweglich: Die Filzbox kann als persönlicher Stauraum genutzt werden. Direkt am Arbeitsplatz ebenso wie im non-territorialen Einsatz. Sie fügt sich bestens unter Arbeitstische, Flex-Mehrzwecktische, Sideboards oder auch Serie 501-Schließfächerschränke. Als persönliche Box ist sie optional abschließbar (mit Zylinder- oder Zahlenschloss). Mit integriertem Gefache und Trennsteg ist die Box ganz nach Bedarf ausrüstbar. Und mit den Griffen auch ganz problemlos im Arbeitsalltag mitzuführen.

Convenient and highly mobile: the felt box can be used as personal storage space. Directly at the workplace as well as in non-territorial use. It fits perfectly under work tables, Flex multi-purpose tables, sideboards or even Series 501 lockers. As a personal box, it is optionally lockable (with cylinder or combination lock). With integrated compartments and dividers, the box can be equipped as required. And with its handles, it is easy to carry around in everyday working life.

Serie 501 42559
Fächerschrank mit herausnehmbarer Filzbox
Compartment cabinet with removable felt box

S902 24580
Sideboard mit Auszug und herausnehmbarer Filzbox
Sideboard with pull-out shelf and removable felt

S902 etc.
09
24286
Tragegriff
Carrying handle
24284
Gefache
Compartments
24282
Filzbox
Felt box
24285
Deckel
Lid
24283
Trennsteg
Divider
24281
Filzbox mit Halterung
Felt box with holder

eddy:
Der mobile Stauraum
Mobile storage space

21990
eddy in Carbonoptik
eddy with carbon appearance

Am Arbeitstisch wird die Tooltasche eddy einfach an die Tischplatte gehängt. Dazu ist eine Aussparung in den Kunststoffrahmen der Tasche integriert, die sich durch das Drehen der Gummilippe an die Plattenstärken anpassen lässt. Der Korpus wird aus Natur- und Kunststofffasern gepresst, ist daher leicht und robust zugleich. Der umlaufende Kunststoffrahmen sorgt zusätzlich für Stabilität. Und schützt auch empfindliche Arbeitsgeräte. Sicher aufbewahrt ist Tooltasche eddy im Lockerschrank eddy-Lockin. Zu einer abschließbaren Einheit gehören das Taschenfach und zwei Fächer für Unterlagen. Durch den optionalen Briefschlitz in der Tür können Kollegen Nachrichten einwerfen.

At the workbench, the eddy tool bag is simply hung from the worktop. To this end, there is a recess built into the bag's plastic frame, which can be adjusted to suit the thickness of the worktop by turning the rubber lip. The body is moulded from natural and synthetic fibres, making it both lightweight and robust. The surrounding plastic frame provides additional stability and also protects delicate tools. The eddy tool bag is safely stored in the eddy-Lockin locker. This lockable unit comprises the bag compartment and two compartments for documents. Colleagues can slip messages through the optional letter slot in the door.

eddy-Lockin 40086
Lockerschrank mit paarweise angeordneten Klein- und eddy-Fächern
Storage cabinet with small and eddy compartments arranged in pairs

21990
eddy in Filz
eddy in felt

eddy: Zubehör
Accessories

Im Inneren kann die Tooltasche eddy nach Bedarf ausgestattet werden. Bis zu zwei der drei Zubehörteile (Hängemappe, Laptoptasche, Innentasche) sind möglich. Der robuste Kunststoffdeckel wird einfach aufgeklemmt und schützt den Inhalt vor Wind und Wetter und unliebsamen Zugriffen. Der Tragegurt, der sich auch zum Tragegriff umstecken lässt, gehört standardmäßig dazu. Besonders bequem ist er mit dem optionalen Schulterpolster. Soll die Tooltasche eddy im Corporate Design unternehmensweit eingesetzt werden, kann sie mit einem Firmenlogo versehen werden. Dieses wird auf dem runden Knotenpunkt auf der Außenseite platziert. Hier laufen die Elastikbänder zusammen, hinter die beispielsweise eine Zeitung oder eine externe Tastatur geklemmt werden kann.

The eddy tool bag can be customised as required. Up to two of the three accessories (hanging folder, laptop sleeve, inner pocket) can be fitted. The sturdy plastic lid simply clips into place, protecting the contents from wind and weather and unauthorised access. The carrying strap, which can also be converted into a carrying handle, is included as standard. It is particularly comfortable when used with the optional shoulder pad. If the eddy tool bag is to be used company-wide in the corporate design, it can be fitted with a company logo. This is placed on the round junction on the outside. This is where the elastic straps converge; items such as a newspaper or an external keyboard can be clipped behind them.

21996
Namensschild
zur personalisierten
Gestaltung
Name badge, for
personalised design

21995
Schulterpolster
Shoulder padding

21991
Deckel
Cover

21993
Innentasche
Internal pouch

21994
Laptoptasche
Laptop pouch

21992
Bügel für Hängemappe
(ohne Mappe)
Clip for suspended file
(without file)

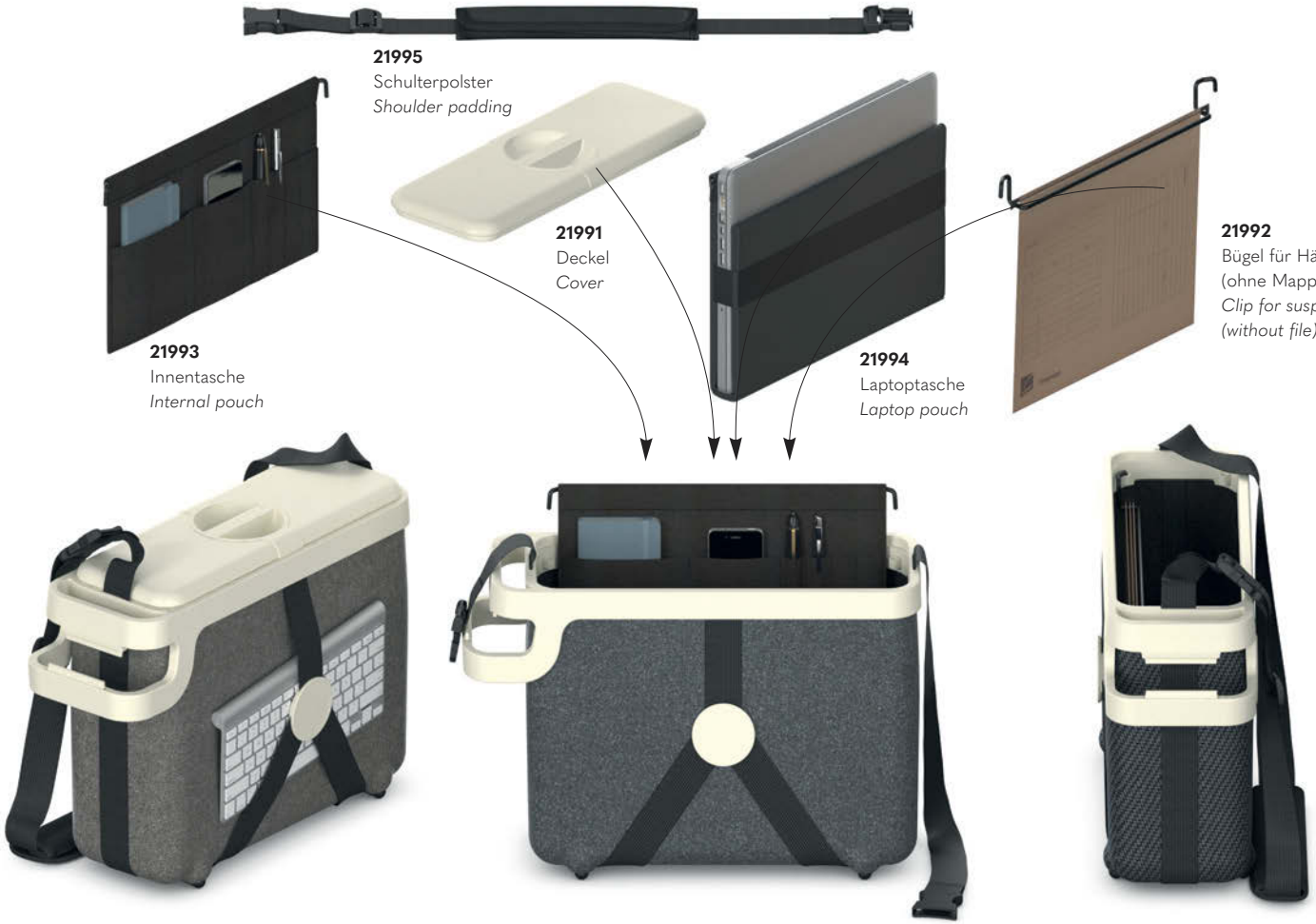

21990
eddy in Filz
eddy in felt

21990
eddy in Carbonoptik
eddy with carbon appearance

HomeBox, OfficeBox, eddy: Modellstruktur
Model structure

OfficeBox

Roll- und Standcontainer
Rolling and stationary containers

T | *D* = 60 cm

Höhe | *Hight*	55,0	55,0	55,0
Höheneinheit | *Unit of height*	9,5	9,5	9,5
Höhenraster | *height grid*	1,5+2+6	1,5+2+3+3	1,5+2+2+4
Orga-Set | *Orga set*	7	9	9
B | *W* = 43,0	**40500**	**40501**	**40502**
B | *W* = 33,0 HalfSize	**40520**	**40521**	**40522**

T | *D* = 80 cm

Höhe | *Hight*	55,0	55	55
Höheneinheit | *Unit of height*	9,5	9,5	9,5
Höhenraster | *height grid*	1,5+2+6	1,5+2+3+3	1,5+2+2+4
Orga-Set | *Orga set*	7	9	9
B | *W* = 43,0	**40510**	**40511**	**40512**
B | *W* = 33,0 HalfSize	**40530**	**40531**	**40532**

S902-Filzbox *Felt box*

Die Filzbox als mobiler Stauraum
The felt box as mobile storage space

24281 Halterung für Filzbox | *Holder for felt box*
24282 Filzbox | *Felt box*
24283 Trennsteg | *Divider*
24284 Gefache | *Compartments*
24285 Deckel | *Lid*
24286 Tragegriff | *Handle*

HomeBox

Sitzkissen
Seat cushion

Persönlicher Stauraum in Kompakt- und Maxi-Version
Personal storage space in the compact and maxi version

.

60	60	60	4,5
10,5	10,5	10,5	
1,5+3+6	1,5+3+3+3	1,5+2+3+4	
7	9	9	
40503	**40504**	**40505**	**40592**
40523	**40524**	**40525**	**40594**

60	60	60	72, 74, 76	72, 74, 76	72, 74, 76	4,5
10,5	10,5	10,5	13,5	13,5	13,5	
1,5+3+6	1,5+3+3+3	1,5+2+3+4	1,5+6+6	1,4+3+3+6	1,5+3+3+3+3	
7	9	9				
40513	**40514**	**40515**	**40516**	**40517**	**40518**	**40591**
40533	**40534**	**40535**				**40593**

T | *D* = 80/90/100 cm

Höhe | *Hight*	112,5	112,5	74,0	74,0	112,5	112,5
Höhenraster | *height grid*	-	-	-	-	-	-
Orga-Set | *Orga set*	-	-	-	-	-	-
B | *W* = 45,0	**40028***	**40026**	**40024**	**40025**	**40027**	**40029***

* Auzug mit geschlossenem Oberboden
** Drawer with closed top panel*

eddy

Der mobile Stauraum
Mobile storage space

21990 eddy in Filz | *eddy in felt*
21991 Deckel | *Cover*
21992 Bügel für Hängemappe | *Clip for suspended file*
21993 Innentasche | *Internal pouch*
21994 Laptoptasche | *Laptop pouch*
21995 Schulterpolster | *Shoulder padding*
21996 Namensschild | *Name badge*
21993 Innentasche | *Internal pouch*

Jetson:

Raum-in-Raum

Room-within-a-room

Modellübersicht *Model Overview*

S902-Base, S902-Pro, S902-ProRail: **58/59**
S902-Base-2, S902-Pro-2, S902-ProRail-2: **64/65**
S902-Flex: **76/77**
S902-Meet: **86/87**
Sonis: **102-105**
Serie 501: **114/115**
HomeBox, OfficeBox, S902-FeltBox, eddy: **132/133**
Jetson: **142/143**

Jetson:
Telefonieren und Besprechen
Telephoning and discussing

Konzentrierte Arbeit und Abstimmungen: die Phoneboxen und Dialogboxen Jetson machen das auch abgetrennt von einem offenen Arbeitsumfeld ohne Einschränkung möglich. Sie sind modular aufgebaut, unbefestigt und damit einfach rückbaubar; bzw. in der Version mit Rollen für einen einfachen Standortwechsel. Die akustisch hochwirksamen Module bestehen aus zwei verglasten und zwei geschlossenen Seiten mit mehrschichtigem, filzbelegtem Aufbau. Die Seiten sind mit Eckprofilen verbunden, die Tür ist verglast und mit Metallrahmen für bessere akustische Abschirmung ausgestattet. Deckensystem mit Ventilation. Mit einem Präsenzmelder für die Steuerung von Belüftung und LED-Licht. Integrierte Vertikalprofile an den Innen- und Außenwänden können Zubehör aufnehmen. Zur Auswahl stehen ein Bibliotheks- und ein Notizenset.

Focused work and collaboration: the Jetson phone boxes and dialogue boxes make this possible even when separated from an open-plan workspace, without any restrictions. They feature a modular, non-fixed design and can therefore be easily dismantled; the version with castors allows for simple relocation. The highly effective acoustic modules consist of two glazed and two closed sides with a multi-layered, felt-lined construction. The sides are connected by corner profiles; the door is glazed and fitted with a metal frame for improved acoustic insulation. Ceiling system with ventilation. Includes a presence detector for controlling ventilation and LED lighting. Integrated vertical profiles on the inner and outer walls can accommodate accessories. You can choose between a bookcase set and a note-taking set.

Jetson S1 04622
(100x225x100 cm BHT | *WHD*)
Phonebox für eine Person: mit Board und optional mit integriertem Hocker
Phonebox for one person: with board and optional integrated stool

Jetson M1 04624
(157,5x225x100 cm BHT | *WHD*)
Single-Phonebox mit integriertem Arbeitstisch und individueller Bestuhlung (JUMPER Ply Move). Auch für zurückgezogene, konzentrierte Einzelarbeit
Single phonebox with integrated work table and individual seating (JUMPER Ply Move). Also suitable for secluded, concentrated individual work

Integriertes Notizenset an der Außenwand, bestehend aus einem Wandhaken für das Vertikalprofil und einem Whiteboard mit Marker, 3 Magneten und Schwamm.
Integrated note-taking set for the outside wall, comprising a wall hook for the vertical profile and a whiteboard with a marker, 3 magnets and a sponge.

Jetson L2 04625
(215x225x100 cm BHT | *WHD*)
Dialogbox für zwei Personen mit Arbeitstisch und zwei gegenüberliegenden Sofas für fokussierte Teamarbeit
Dialogue box for two people with a work table and two facing sofas for focused teamwork

Jetson L4 04626
(215x225x127 cm BHT | *WHD*)
Meetings und Besprechungen von bis zu vier Personen. Mit Arbeitstisch und zwei gegenüberliegenden Sofas für fokussierte Teamarbeit
Meetings and discussions for up to four people. With a work table and two sofas facing each other for focused teamwork

Integriertes Bibliotheksset an der Außenwand, bestehend aus einem Wandhaken für das Vertikalprofil, einer horizontalen Schiene mit 2 Magneten, 2 Buchstützen und 2 Regalen.
Integrated library set for mounting on an external wall, comprising a wall hook for the vertical profile, a horizontal rail with 2 magnets, 2 bookends and 2 shelves.

Jetson: Phonebox S1, M1
Phonebox S1, M1

Jetson S1 04622
(100x225x100 cm BHT | *WHD*)
Phonebox für eine Person: akustische Abschirmung im offenen Bereich, für kurze ungestörte Telefonate oder Video-Calls
Phone booth for one person: acoustic shielding in open areas, for short, undisturbed phone calls or video calls

Die Akustikkabine für ungestörtes Telefonieren und Besprechen: Jetson S1 ist eine Single-Phonebox, für ein Telefongespräch oder eine Abstimmung per Video-Call; mit Ablageboard an der Wand und optional mit höhenverstellbarem Hocker. Jetson M1 ist ebenfalls für eine Person ausgelegt, mit individueller Bestuhlung und Arbeitstisch aber auf konzentrierte und fokussierte Einzelarbeit ausgelegt. Die akustische Abschirmung realisiert eine Sprechpegelreduzierung der Klasse B um 27 bB (S1) bzw. 26 dB (M1).

The acoustic booth for undisturbed phone calls and meetings: Jetson S1 is a single phone box for phone calls or video conferencing, with a wall-mounted shelf and optional height-adjustable stool. Jetson M1 is also designed for one person, with individual seating and a work table, but is intended for concentrated and focused individual work. The acoustic shielding achieves a Class B speech level reduction of 27 dB (S1) and 26 dB (M1).



Jetson M1 04624
(157,5x225x100 cm BHT | *WHD*)
Single-Phonebox mit integrierter Arbeitsfläche für konzentrierte Arbeit und fokussierte, ungestörte Tätigkeiten. Individuelle Bestuhlung, zum Beispiel mit einem JUMPER Ply Move, ermöglicht eine ergonomischere Arbeitssituation
Single phone box with integrated work surface for concentrated work and focused, undisturbed activities. Individual seating, for example with a JUMPER Ply Move, enables a more ergonomic working situation.

Jetson: Dialogbox L2, L4
Dialog box L2, L4

Jetson L4 04626
(215x225x127 cm BHT | *WHD*)
Meetings und Besprechungen für bis zu vier Personen. Mit Arbeitstisch und zwei gegenüberliegenden Sofas für fokussierte Teamarbeit
Meetings and discussions for up to four people. With a work table and two sofas facing each other for focused teamwork

Unbeeinträchtigte Kommunikation und Dialog auch im offenen Arbeitsumfeld: Jetson L2 und Jetson L4 machen das mit einer intelligenten und umfassend ausgestatteten Dialogbox-Lösung möglich. Jetson L2 ist für konzentriertes Teamwork von zwei Personen ausgelegt, mit integriertem mittigen Arbeitstisch und zwei gegenüberliegenden Sofaelementen. Jetson L4 bietet eine vergrößerte Dialogbox für bis zu vier Personen für effektive Meetings in ungestörter Atmosphäre. Sprechpegelreduzierung der Klasse B um 26 dB (L2, L4).

Uninterrupted communication and dialogue even in open-plan working environments: Jetson L2 and Jetson L4 make this possible with an intelligent and comprehensively equipped dialogue box solution. Jetson L2 is designed for concentrated teamwork between two people, with an integrated central work table and two sofa elements facing each other. Jetson L4 offers an enlarged dialogue box for up to four people for effective meetings in an undisturbed atmosphere. Class B speech level reduction of 26 dB (L2, L4).

Besprechungstisch mit einem integrierten Mediaport, bestehend aus 2 Steckdosen und je einem USB-A und USB-C-Anschluss.
A meeting table with an integrated media port, comprising two sockets and one USB-A and one USB-C port each.

Integriertes Bibliotheksset an der Außenwand, bestehend aus einem Wandhaken für das Vertikalprofil, einer horizontalen Schiene mit 2 Magneten, 2 Buchstützen und 2 Regalen.
Integrated library set for mounting on an external wall, comprising a wall hook for the vertical profile, a horizontal rail with 2 magnets, 2 bookends and 2 shelves.

S902 etc.

Jetson L2 04625
(215x225x100 cm BHT | *WHD*)
Dialogbox für zwei Personen, effektive 1:1-Meetings und konzentrierte Teamarbeit in akustischer Abschirmung
Dialogue box for two people, effective one-to-one meetings and focused teamwork in acoustic isolation

Jetson: Modellstruktur
Model structure

Phonebox

S1

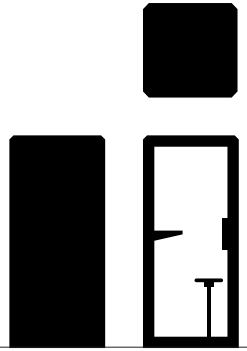

Höhe | *Hight*	225,0
Breite | *Width*	100,0
Tiefe | *Depth*	100,0
Luftstrom m^3/h | *Airflow m^3/h*	182,5
Sprachpegelreduzierung db *Speech Level Reduction db*	27,2
Anzahl Personen | *Number of people*	1
Typ | *Type*	**04622**

Dialogbox

M1

225,0
157,5
100,0
365,0

26,5

1
04624

L2

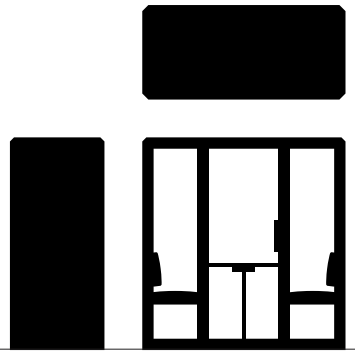

225,0
215,0
100,0
365,0

26,5

2
04625

L4

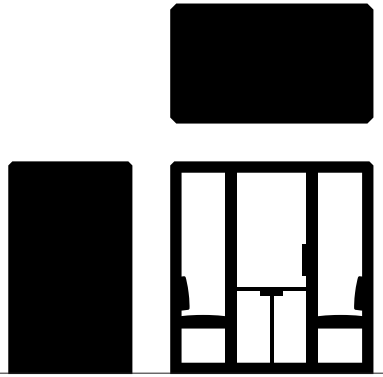

225,0
215,0
127,0
730,0

26,5

4
04623

Materialien
Materials

Modellübersicht *Model Overview*
S902-Base, S902-Pro, S902-ProRail: **58/59**
S902-Base-2, S902-Pro-2, S902-ProRail-2: **64/65**
S902-Flex: **76/77**
S902-Meet: **86/87**
Sonis: **102-105**
Serie 501: **114/115**
HomeBox, OfficeBox, S902-FeltBox, eddy: **132/133**
Jetson: **142/143**

Plattenwerkstoffe
Panel materials

Als Plattenmaterial für S902-Tische können eine Spanplatte (Dekor oder furniert) oder HPL-Vollkernplatte gewählt werden. Angeleimte Spanplattenkanten sind in 2,5 mm Kunststoff oder Echtholz ausgeführt; Kanten der HPL-Vollkernplatte sind gerundet. Bei Tischplatten beträgt der Platteneckradius 2,5 mm oder 2,5 cm. Bei Spanplatten werden Kabelklappen aus Metall eingesetzt. MDF- und HPL-Vollkernplatten bieten bei Innenformen saubere Kanten, deshalb sind bei diesen Platten Kabelklappen in Optik und Ausführung der Tischplatte möglich.

Für OfficeBox und HomeBox stehen Spanplatten (Dekor) als Korpusmaterial und dekor- und furnierbeschichtete Flächen als Frontmaterial zur Verfügung. Für Serie 501 stehen Spanplatten (Dekor) für Korpus und Front bereit.

For S902 tables, the choice of worktop material is between chipboard (decorative or veneered) or solid-core HPL. The edges of the chipboard worktops are finished with 2.5 mm plastic or real wood edging; the edges of the solid-core HPL worktops are rounded. For table tops, the corner radius is 2.5 mm or 2.5 cm. Metal cable access flaps are used with chipboard. MDF and solid-core HPL panels offer clean edges on internal contours, so cable access flaps matching the appearance and finish of the table top are possible with these panels.

For OfficeBox and HomeBox, chipboard (decor) is available as the body material and decor- and veneer-coated surfaces as the front material. For the 501 series, chipboard (decor) is available for both the body and the front.

L2
Spanplatte
Chipboard

L027 Buche Dekor natur | *natural beech laminate*

L028 Ahorn Dekor natur | *natural maple laminate*

L031 grauweiß | *grey white* (RAL 9002)

L035 andengrau | *andes grey* (RAL 7035)

L328 weiß | *white*

L3
Spanplatte
Chipboard

L017 astralsilber | *astral silver*

L018 anthrazit | *anthracite*

L019 unischwarz | *plain black* (NCS S 9000-N)

L027 Buche Dekor natur | *natural beech laminate*

L028 Ahorn Dekor natur | *natural maple laminate*

L029 Nussbaum Dekor natur | *natural walnut laminate*

L031 grauweiß | *grey white* (RAL 9002)

L035 andengrau | *andes grey* (RAL 7035)

L328 weiß | *white*

L340 Eiche Dekor natur | *natural oak laminate*

L415 terragrau | *terra grey* (NCS S 4005-Y50R)

Mit dem Pluszeichen gekennzeichnete sowie die nebenstehenden Farben stehen außerhalb der Gruppenlogik und sind bei weiteren Modellen auswählbar

Colours marked with the plus sign (and adjacent colours) are outside the group logic and can be selected for other models

Angaben zu Farbsystemen (z. B. NCS, RAL) sind immer Näherungswerte

Information on colour systems (e. g. NCS, RAL) are always approximate values

L4
Spanplatte/HPL
Chipboard/HPL

L027 Buche Dekor natur | *natural beech laminate*

L028 Ahorn Dekor natur | *natural maple laminate*

L029 Nussbaum Dekor natur | *natural walnut laminate*

L031 grauweiß | *grey white* (RAL 9002)

L035 andengrau | *andes grey* (RAL 7035)

L328 weiß | *white*

L340 Eiche Dekor natur | *natural oak laminate*

L415 terragrau | *terra grey* (NCS S 4005-Y50R)

L6
Spanplatte/MDF/HPL
Chipboard/MDF/HPL

L017 astralsilber | *astral silver*

L018 anthrazit | *anthracite*

L019 unischwarz | *plain black* (NCS S 9000-N)

L027 Buche Dekor natur | *natural beech laminate*

L028 Ahorn Dekor natur | *natural maple laminate*

L029 Nussbaum Dekor natur | *natural walnut laminate*

L031 grauweiß | *grey white* (RAL 9002)

L035 andengrau | *andes grey* (RAL 7035)

L328 weiß | *white*

L340 Eiche Dekor natur | *natural oak laminate*

L415 terragrau | *terra grey* (NCS S 4005-Y50R)

Mit dem Pluszeichen gekennzeichnete sowie die nebenstehenden Farben stehen außerhalb der Gruppenlogik und sind bei weiteren Modellen auswählbar

Colours marked with the plus sign (and adjacent colours) are outside the group logic and can be selected for other models

Angaben zu Farbsystemen (z. B. NCS, RAL) sind immer Näherungswerte

Information on colour systems (e. g. NCS, RAL) are always approximate values

F1
Furniere
Veneer

F010 Buche natur | *natural beech*

F011 Kanadischer Ahorn | *canadian maple*

F012 Amerik. Kirsche natur | *american natural cherry*

F013 Birke natur | *natural birch*

F014 Esche natur | *natural ash*

F015 Europ. Eiche natur | *european natural oak*

F016 Birnbaum natur | *pear natural wood*

F018 Wenge | *wengé*

F019 Amerik. Nussbaum | *american walnut*

Metallteile M2
M2 metal parts

M059 arctic | *arctic*

M063 anthrazit | *anthracite*

M065 schwarz | *black*


M091 weiß | *white* (RAL 9016)

S46 Xtreme
by Camira

S290 schwarz | *black* (YS009)

S291 anthrazit | *anthracite* (YS046)


S293 hellgrau | *light grey* (YS094)


S294 grau | *grey* (YS171)


S295 blau | *blue* (YS005)


S297 hellgrün | *light green* (YS077)


S315 dunkelblau | *dark blue* (YS026)


S319 dunkelrot | *dark red* (YS136)


S466 stahlblau | *steel blue* (YS095)


S467 grün | *green* (YS047)


S468 mittelblau | *medium blue* (YS073)


S469 azurblau | *azure blue* (YS074)


S470 apfelgrün | *apple green* (YS096)

S471 braun | *brown* (YS071)


S472 gelb | *yellow* (YS072)


S473 hellbraun | *light brown* (YS108)

Der gewebte Kreppstoff wird aus 100 % recyceltem Polyester hergestellt. Er ist sehr dehnbar, haltbar und bildet keine Knötchen. Von Natur aus schwer entflammbar. Xtreme ist ein sehr beliebter Polsterstoff z. B. für Bürostühle. Alle dokumentierten Brandschutznachweise beziehen sich ausschließlich auf den Stoff an sich, nicht auf das komplette Möbel als Polsterverbund.

Material: 100 % recyceltes postconsumer Polyester, beschichtet mit zwei Schichten Acrylat; wasser-, öl- und schmutzabweisende Flourcarbon-Imprägnierung
Scheuertouren; Reibechtheit: ≥ 100.000; 4 nass, 4 trocken
Breite; Gewicht: 1400 mm; 435 g/lfm, 310 g/m²
Lichtechtheit: 6 (1-8)
Brandschutznachweise: EN 1021-1 (P-c, Zigarettentest), EN 1021-2 (P-b, Streichholztest), BS 7176 Low/Medium Hazard, BS 476 Part 7 Class 1, BS 5852, DIN 4102 B1, ÖNORM B 3825 & A 3800-1 B1/Q1, NF D 60-013, UNI 9175 Klasse 1 IM, CAL 11
Umweltnachweise: OEKO-TEX 100 (Kategorie 2), EU Ecolabel, recyclebar, schwermetallfreie Farben
Reinigung: Handwäsche, lauwarmes Wasser; mildes Waschmittel; gut trocknen lassen

This woven crepe loom is made from 100 % recycled polyester. It is extremely elastic and durable and is non-pilling. It also has naturally lower flammability properties. Xtreme is a very popular upholstery material, e. g. for office chairs. All the documented fire safety certificates relate exclusively to the fabric itself, not to the piece of furniture as a whole, including its upholster.

Material: *100 % post-consumer recycled polyester, coated with two layers of acrylate; water-, oil- and dirt-repellent fluorocarbon impregnation*
Abrasion cycles; Fastness to rubbing: *≥ 100,000; 4 wet, 4 dry*
Width; Weight: *1400 mm; 435 g/lm, 310 g/m²*
Lightfastness: *6 (1-8)*
Fire resistance certifications: *EN 1021-1 (P-c, cigarette test), EN 1021-2 (P-b, match test), BS 7176 Low/Medium Hazard, BS 476 Part 7 Class 1, BS 5852, DIN 4102 B1, ÖNORM B 3825 & A 3800-1 B1/Q1, NF D 60-013, UNI 9175 class 1 IM, CAL 1*
Environmental certifications: *OEKO-TEX 100 (category 2), EU Ecolabel, recyclable, with no heavy metal content*
Cleaning: *Handwash, lukewarm water; mild detergent; leave to dry thoroughly*

S51 Blazer
by Camira

S266 anthrazit | *anthracite* (CUZ67)

S269 beigegrau | *beige grey* (CUZ86)


S270 grau | *grey* (CUZ1E)


S271 dunkelblau | *dark blue* (CUZ62)


S272 türkis | *turquoise* (CUZ1R)


S273 grün | *green* (CUZ1K)


S274 gelbgrün | *yellow green* (CUZ1F)

S276 rot | *red* (CUZ63)


S277 rostrot | *russet* (CUZ90)


S320 dunkelgrau | *dark grey* (CUZ1J)

S322 graublau | *grey blue* (CUZ1W)

S323 petrol | *petrol* (CUZ3B)

S474 gelborange | *yellow orange* (CUZ82)

S475 gelb | *yellow* (CUZ3M)

S476 Terracotta | *Terracotta* (CUZ3L)

S477 orange | *orange* (CUZ3S)

Blazer ist ein klassischer Bezugsstoff aus reiner Schurwolle mit einer filzähnlichen Struktur. Für das Gewebe wird ausschließlich hochwertige neuseeländische Schurwolle aus verantwortungsvoller Tierhaltung verwendet. Die Farbpalette besteht aus verschiedenen melierten Tönen. Alle dokumentierten Brandschutznachweise beziehen sich ausschließlich auf den Stoff an sich, nicht auf das komplette Möbel als Polsterverbund.

Material: 100 % Schurwolle
Scheuertouren; Reibechtheit: ≥ 50.000; 4 nass, 4 trocken
Breite; Gewicht: 1400 mm; 644 g/lfm, 460 g/m²
Lichtechtheit: 5 (1-8)
Brandschutznachweise: EN 1021-1 (P-c, Zigarettentest), EN 1021-2 (P-b, Streichholztest), BS 7176 Low/Medium Hazard, BS 476 Part 7 Class 1, EN 13501-1, Adhered Class D, s1, d0, ÖNORM B 3825 & A 3800-1 B1/Q1, NF D 60-013, UNI 9175 Klasse 1 IM, CAL 117
Umweltnachweise: schwermetallfreie Farben

Blazer is a classic covering material made from pure new wool, with a felt-like structure. The fabric is made exclusively from high-quality 'new wool' from New Zealand, which is sourced from responsible livestock breeders. The range of colours includes diverse mottled tones. All the documented fire safety certificates relate exclusively to the fabric itself, not to the piece of furniture as a whole, including its upholster.

Material: *100 % New wool*
Abrasion cycles; Fastness to rubbing: *≥ 50,000; 4 wet, 4 dry*
Width; Weight: *1400 mm; 644 g/lm, 460 g/m²*
Lightfastness: *5 (1-8)*
Fire resistance certifications: *EN 1021-1 (P-c, cigarette test), EN 1021-2 (P-b, match test), BS 7176 Low/Medium Hazard, BS 476 Part 7 Class 1, EN 13501-1, Adhered Class D, s1, d0, ÖNORM B 3825 & A 3800-1 B1/Q1, NF D 60-013, UNI 9175 class 1 IM, CAL 117*
Environmental certifications: *no heavy metal content*

S74 Era
by Camira

S337 schwarz | *black* (CSE14)


S338 grau | *grey* (CSE44)

S339 hellgrau | *light grey* (CSE46)


S340 dunkelblau | *dark blue* (CSE40)


S341 blau | *blue* (CSE12)


S342 hellblau | *light blue* (CSE08)


S343 petrol | *petrol* (CSE15)


S344 türkis | *turquoise* (CSE37)


S347 hellgrün | *light green* (CSE16)

S348 graugrün | *grey green* (CSE34)


S349 dunkelrot | *dark red* (CSE28)


S352 orange | *orange* (CSE05)

Der universell einsetzbare Polyesterstoff ist in zwei Richtungen dehnbar und erleichtert damit die Polsterung. Das zweifarbige Fischgrät-Gewebe bietet eine moderne, zurückhaltende Textur. Die Farbpalette bietet helle, pastelle und gedeckte Töne. Alle dokumentierten Brandschutznachweise beziehen sich ausschließlich auf den Stoff an sich, nicht auf das komplette Möbel als Polsterverbund.

Material: 100 % Polyester
Scheuertouren; Reibechtheit: ≥ 100.000; 4 nass, 4 trocken
Breite; Gewicht: 1400 mm; 448 g/lfm, 320 g/m²
Lichtechtheit: 5 (1-8)
Brandschutznachweise: EN 1021-1 (P-c, Zigarettentest), EN 1021-2 (P-b, Streichholztest), BS 7176 Low Hazard, EN 13501-1 Adhered Class B, s1, d0, Un-adh. Class C, s1, d0, NFPA 260, CAL 117
Umweltnachweise: OEKO-TEX 100 (Kategorie 2), recyclebar, schwermetallfreie Farben

This multipurpose polyester material can be stretched in two directions, simplifying the upholstery process. The two-coloured fishbone weave provides a restrained, modern texture. The range of colours includes bright, pastel and muted tones. All the documented fire safety certificates relate exclusively to the fabric itself, not to the piece of furniture as a whole, including its upholster.

Material: *100 % Polyester*
Abrasion cycles; Fastness to rubbing: *≥ 100,000; 4 wet, 4 dry*
Width; Weight: *1400 mm; 448 g/lm, 320 g/m²*
Lightfastness: *5 (1-8)*
Fire resistance certifications: *EN 1021-1 (P-c, cigarette test), EN 1021-2 (P-b, match test), BS 7176 Low Hazard, EN 13501-1 Adhered Class B, s1, d0, Un-adh. Class C, s1, d0, NFPA 260, CAL 117*
Environmental certifications: *OEKO-TEX 100 (category 2), recyclable, with no heavy metal content*

S354 gelb | *yellow* (CSE03)



S484 ziegelrot | *brick red* (CSE29)



S485 rostorange | *rust-orange* (CSE25)

S486 sandbeige | *sand beige* (CSE31)



S487 lavendel | *lavender* (CSE23)



S488 azurblau | *azure blue* (CSE20)



S489 graublau | *grey blue* (CSE39)



S490 himmelblau | *sky blue* (CSE38)

S78 Step
by Gabriel

S370 grau | *grey* (60092)


S371 Melange grau | *Melange grey* (60092)

S372 hellgrau | *light grey* (60004)

S373 Melange hellgrau | *Melange light grey* (60004)


S374 graublau | *grey blue* (66148)


S375 Melange graublau | *Melange grey blue* (66148)


S376 marine | *marine* (65018)


S377 Melange marine | *Melange marine* (65018)


S380 hellblau | *light blue* (66018)


S381 Melange hellblau | *Melange light blue* (66018)


S382 türkis | *turquoise* (67007)


S383 Melange türkis | *Melange turquoise* (67007)

S390 hellgrün | *light green* (68162)


S391 Melange hellgrün | *Melange light green* (68162)


S392 rot | *red* (64013)

S393 Melange rot | *Melange red* (64013)

S498 sandbeige | *sand beige* (61149)

S499 Melange sandbeige | *Melange sand beige* (61149)

S500 gelb | *yellow* (62073)



S501 Melange gelb | *Melange yellow* (62073)



S502 rosa | *pink* (64178)



S503 Melange rosa | *Melange pink* (64178)



S504 himmelblau | *sky blue* (67004)

S505 Melange himmelblau | *Melange sky blue* (67004)



S506 apfelgrün | *apple green* (68163)

S507 Melange apfelgrün | *Melange apple green* (68163)



S508 lichtgrün | *light green* (68118)



S509 Melange lichtgrün | *Melange light green* (68118)

S369 schwarz | *black* (60999)

Der Stoff Step ist extrem strapazierfähig und verschleißfest. Er ist sehr leicht zu reinigen und bietet hervorragende Lichtechtheitseigenschaften. Bestens geeignet für Umgebungen, in denen Reinigung und hohe Hygienestandards im Vordergrund stehen. Alle dokumentierten Brandschutznachweise beziehen sich ausschließlich auf den Stoff an sich, nicht auf das komplette Möbel als Polsterverbund.

Material: 100 % Trevira CS (Polyester)
Scheuertouren; Reibechtheit: 100.000; 4-5 nass/trocken
Breite; Gewicht: 1400 mm; 470 g/lfm, 335 g/m²
Pilling; Lichtechtheit: 4-5 (1-5); 5-7 (1-8)
Brandschutznachweise: EN 1021-1 (P-c, Zigarettentest), EN 1021-2 (P-b, Streichholztest), BS 7176 Medium Hazard, BS 5852 Crib 0,1,5, EN 13501-1 Adhered Class B, s1, d1, DIN 4102 B1, ÖNORM B 3825 & A 3800-1 B1/Q1, NF D 60-013, UNI 9175 Klasse 1 IM, CAL 117
Umweltnachweise: OEKO-TEX 100 (Kategorie 2), EU Ecolabel, recyclebar, schwermetallfreie Farben

Step is extremely tough and is very easy to clean, possessing outstanding lightfastness properties. It is ideally suited for environments in which the focus is placed on regular cleaning and strict hygiene standards. All the documented fire safety certificates relate exclusively to the fabric itself, not to the piece of furniture as a whole, including its upholster.

Material: *100 % Trevira CS (Polyester)*
Abrasion cycles; Fastness to rubbing: *100,000; 4-5 wet/dry*
Width; Weight: *1400 mm; 470 g/lm, 335 g/m²*
Pilling; Lightfastness: *4-5 (1-5); 5-7 (1-8)*
Fire resistance certifications: *EN 1021-1 (P-c, cigarette test), EN 1021-2 (P-b, match test), BS 7176 Medium Hazard, BS 5852 Crib 0,1,5, EN 13501-1 Adhered Class B, s1, d1, DIN 4102 B1, ÖNORM B 3825 & A 3800-1 B1/Q1, NF D 60-013, UNI 9175 class 1 IM, CAL 117*
Environmental certifications: *OEKO-TEX 100 (category 2), EU Ecolabel, recyclable, with no heavy metal content*

S79 Trevi D
by Pugi

S398 schwarz | *black* (25651)


S399 grau | *grey* (25602)

S400 blau | *blue* (25302)

S401 hellblau | *light blue* (25353)


S402 petrol | *petrol* (25402)


S403 grün | *green* (25453)

S404 rot | *red* (25202)


S405 orange | *orange* (25102)


S406 gelb | *yellow* (25051)

Wollähnlicher Stoff aus 100% Trevira CS mit starkem Canvas-Gewebe, einsetzbar in vielen Umgebungen. Angenehm weiche Oberfläche, gleichzeitig aber höchst robust mit hoher Abrieb- und Pillingbeständigkeit. Ein mechanisches Veredelungsverfahren ohne Verwendung chemischer Produkte verleiht dem Stoff seine natürliche Note und seinen weichen Griff. Alle dokumentierten Brandschutznachweise beziehen sich ausschließlich auf den Stoff an sich, nicht auf das komplette Möbel als Polsterverbund.

Material: 100 % Trevira CS (Polyester)
Scheuertouren: 100.000
Breite; Gewicht: 1400 mm; 630 g/lfm, 450 g/m²
Lichtechtheit: 6 (1-8)
Brandschutznachweise: EN 1021-1 (P-c, Zigarettentest), EN 1021-2 (P-b, Streichholztest), BS 5852 Crib 5, EN 13501-1 Adhered Class B, s1, d0, DIN 4102 B1, CAL 117
Umweltnachweise: OEKO-TEX 100 (Kategorie 2), recyclebar

This wool-like material is made from 100% Trevira CS with a tough canvas weave and can be used in many environments. It has a pleasantly soft surface but is also extremely robust, with a high level of resistance to abrasion and pilling. The mechanical finishing process uses no chemical products, giving the material its natural appearance, softness and adherence. All the documented fire safety certificates relate exclusively to the fabric itself, not to the piece of furniture as a whole, including its upholster.

Material: *100 % Trevira CS (Polyester)*
Abrasion cycles: *100,000*
Width; Weight: *1400 mm; 630 g/lm, 450 g/m²*
Lightfastness: *6 (1-8)*
Fire resistance certifications: *EN 1021-1 (P-c, cigarette test), EN 1021-2 (P-b, match test), BS 5852 Crib 5, EN 13501-1 Adhered Class B, s1, d0, DIN 4102 B1, CAL 117*
Environmental certifications: *OEKO-TEX 100 (category 2), recyclable*

S84 Quest
by Camira

S433 Depth | *depth* (QUE01)


S434 Fossil | *fossil* (QUE02)


S435 Barnacle | *barnacle* (QUE03)

Quest ist ein 100 % recyceltes Post-Consumer-Polyester mit 75% SEAQUAL® Garn. Der leicht texturierte Stoff mit subtil zweifarbigem Webeffekt eignet sich als Bezugsstoff für Möbel und für Wandpaneele. Gefärbt wird es mit Dispersions- und kationischen Farbstoffen. Alle dokumentierten Brandschutznachweise beziehen sich ausschließlich auf den Stoff an sich, nicht auf das komplette Möbel als Polsterverbund.

Material: 100 % recyceltes post-consumer Polyester (enthält 75 % SEAQUAL® GARN)
Scheuertouren: ≥ 100.000; 4 nass, 4 trocken
Breite; Gewicht: 1370 mm; 459 g/lfm, 330 g/m²
Lichtechtheit: 4-6 (ISO 105 - B02)
Brandschutznachweise: EN 1021-1 (P-c, Zigarettentest), EN 1021-2 (P-b, Streichholztest), BS 7176 Low Hazard, UNI 9175 Classe 1 IM, BS 476 Part 7 Class 1Y (Adhered), EN 13501-1 Adhered Class B, s1, d0, EN 13501-1 Un-adhered Class B, s1, d0
Umweltnachweise: OEKO-TEX 100 (STANDARD), EU-Ecolabel, Indoor Advantage™ Gold, schwermetallfreie Farben

S436 Mussel | *mussel* (QUE04)


S437 Quartz | *quartz* (QUE05)


S438 Shell | *shell* (QUE06)

Quest is a 100 % recycled post-consumer polyester with 75 % SEAQUAL® yarn. The subtly textured fabric with a delicate two-tone woven effect is suitable as an upholstery fabric for furniture and for wall panels. It is dyed using disperse and cationic dyes. All the documented fire safety certificates relate exclusively to the fabric itself, not to the piece of furniture as a whole, including its upholster.

Material: *100 % recycled post-consumer polyester (contains 75 % SEAQUAL® GARN)*
Abrasion cycles: *≥ 100,000; 4 wet, 4 dry*
Width; Weight: *1370 mm; 459 g/lm, 330 g/m²*
Lightfastness: *4-6 (ISO 105 - B02)*
Fire resistance certifications: *EN 1021-1 (P-c, cigarette test), EN 1021-2 (P-b, match test), BS 7176 Low Hazard, UNI 9175 Classe 1 IM, BS 476 Part 7 Class 1Y (Adhered), EN 13501-1 Adhered Class B, s1, d0, EN 13501-1 Un-adhered Class B, s1, d0*
Environmental certifications: *OEKO-TEX 100 (STANDARD), EU-Ecolabel, Indoor Advantage™ Gold, with no heavy metal content*


S439 Ripple | *ripple* (QUE07)

S440 Whelk | *whelk* (QUE08)


S441 Limpert | *limpert* (QUE09)


S442 Rock Pool | *rock pool* (QUE10)


S443 Wave | *wave* (QUE11)


S444 Tide | *tide* (QUE12)


S445 Sea Grass | *sea grass* (QUE13)


S446 Algae | *algae* (QUE14)


S447 Kelp | *kelp* (QUE15)


S448 Sea Foam | *sea foam* (QUE16)


S449 Urchin | *urchin* (QUE17)


S450 Abalone | *abalone* (QUE18)


S451 Driftwood | *driftwood* (QUE19)


S452 Sandstone | *sandstone* (QUE20)

S453 Beach Comber | *beach comber* (QUE21)

S454 Salt | *salt* (QUE22)


S455 Cockle | *cockle* (QUE23)


S456 Crab | *crab* (QUE24)


S457 Clay | *clay* (QUE25)


S458 Shrimp | *shrimp* (QUE26)


S459 Pebble | *pebble* (QUE27)

Nachhaltig wirtschaften
Sustainable business practices

Modellübersicht *Model Overview*

S902-Base, S902-Pro, S902-ProRail: **58/59**
S902-Base-2, S902-Pro-2, S902-ProRail-2: **64/65**
S902-Flex: **76/77**
S902-Meet: **86/87**
Sonis: **102-105**
Serie 501: **114/115**
HomeBox, OfficeBox, S902-FeltBox, eddy: **132/133**
Jetson: **142/143**

Nachhaltig wirtschaften: Unsere Zertifikate

Sustainable business practices: Our certificates

Aktion Gesunder Rücken
Gütesiegel für ergonomisch besonders empfehlenswerte Produkte

Healthy Back Campaign
Quality label awarded for products that are very highly recommended due to their ergonomic design

Managementsysteme
VS ist nach DIN EN ISO 9001 (Qualitätsmanagement), DIN EN ISO 50001 (Energiemanagement) und DIN EN ISO 14001 (Umweltmanagement) zertifiziert (ID 9108613948)

Management systems
Certified quality management (DIN EN ISO 9001), energy management (DIN EN ISO 50001) and environmental management (DIN EN ISO 14001) (ID 9108613948)

Management System
ISO 9001: 2015
ISO 14001: 2015
ISO 50001: 2018
www.tuv.com

Emissionsgeprüft Schadstoffgeprüft
Die Schadstoffgrenzwerte entsprechen den gesetzlichen Vorgaben oder unterschreiten diese (ID 1111227746)

Emission tested Tested for harmful substances
Pollutant limit values comply with legal requirements (ID 1111227746)

Emissions-geprüft
Schadstoff-geprüft
www.tuv.com
ID 1111226837

European Level 3
Höchste Stufe des Nachhaltigkeitszertifikates des Industrieverbands Büro und Arbeitswelt e.V. (IBA)

European Level 3
Highest level of the sustainability certificate issued by the IBA office and working world industry association

www.tuv.com
ID 0000064741

Geprüfte Sicherheit
Alle Serienprodukte bei VS entsprechen den Anforderungen des GS-Siegels. Basis ist das deutsche Produktsicherheitsgesetz

Tested safety
All series products meet the requirements of the GS (tested safety) label. Based on the German Product Safety Act

www.tuv.com
ID 0000055562

UN Global Compact
Einhaltung ethischer, sozialer und ökologischer Standards des Wirtschaftens. VS gehört dem Global Compact seit 2008 an

UN Global Compact
Adherence to ethical, social and economic standards in our business practices. VS has been a member of the Global Compact since 2008

ISO 38200
Regelung der Weitergabe von Informationen entlang der Lieferkette von Holz und Holz basierten Produkten, um eine verantwortungsvolle und legale Holzherkunft zu fördern

ISO 38200
Control of the information flow throughout the supply chain for wood and wood-based products in order to promote the responsible, legally compliant sourcing of timber

PEFC-Zertifikat
Holz aus nachhaltig bewirtschafteten Wäldern und kontrollierten Quellen (PEFC/04-31-2358)

PEFC certificate
Timber from sustainably managed forests and controlled sources (PEFC/04-31-2358)

BIFMA level 3
Höchste Stufe des BIFMA Nachhaltigkeitszertifikats, US-amerikanisches Pendant zu European Level

BIFMA level 3
Highest level of the BIFMA sustainability certificate

Löchern Sie uns mit Ihren Fragen!
Please ask questions!

Ob hybrides Arbeiten, flexible Raumkonzepte, Smart Office, lebenslanges Lernen, ergonomische Raumgestaltung oder Homeoffice – gerne versorgen wir Sie zu diesen Themen mit tiefergehenden Informationen oder unterstützen Sie in der Konzeption und Planung Ihrer Arbeits- und Lernwelten.

Wenn Sie Fragen haben oder mehr wissen wollen, rufen Sie gerne an (+49 9341 88-0) oder schreiben Sie uns (marketing@vs-moebel.de).

Sie wollen sich direkt ein Bild von uns machen? Dann kommen Sie doch einfach vorbei. In unserem Showroom in Tauberbischofsheim heißen wir Sie herzlich willkommen. Wir müssen nur wissen, wann es Ihnen am besten passt. Bis bald – wir freuen uns auf Sie!

Whether hybrid working, flexible room concepts, smart office, lifelong learning, ergonomic room design, or working from home - we will be happy to provide you with more in-depth information on these topics, or support you in the conception and planning of your working and learning environments.

If you have any questions or would like to know more, please feel free to call (+49 9341 88-115) or write to us (marketing@vs-moebel.de).

Would you like to get a first-hand impression of us? Then simply come and visit us. Then simply visit us in our showroom in Tauberbischofsheim, we would be delighted to welcome you. We just need to know when it suits you best. See you soon – we look forward to meeting you!

VS Vereinigte Spezialmöbelfabriken GmbH & Co. KG
Hochhäuser Straße 8 | 97941 Tauberbischofsheim, Germany
Tel.: + 49 93 41 88 - 0 | vs@vs-moebel.de
Export: Phone: + 49 93 41 88 - 888 | export@vs-moebel.de

45-086-45 - V01 - 200.1026 - Sti